



Uddannelses- og  
Forskningsministeriet

—  
Styrelsen for Videregående Uddannelser

# Internationalisering – en vej til kvalitet

Lars Beer Nielsen  
Kontorchef  
Uddannelses- og Forskningsministeriet



# Kvalitet og Relevans

Internationalisering  
- En vej til kvalitet

**Kvalitet og relevans  
= Mål**

**Internationalisering  
= Middel**



# Uddannelsesmødet i Kolding, april 2015

Internationalisering  
- En vej til kvalitet

1. God uddannelse i centrum
2. Fælles ansvar for **studier på fuld tid**
3. Øget indsats for bedre praktik og mere **relevante uddannelser**
4. Bedre match i **optaget**

## Fælles om god uddannelse



April 2015

Rektorerne for erhvervsakademierne,  
professionshøjskolerne, universiteterne  
samt kunstneriske og kulturelle uddannelser

og

Uddannelses- og forskningsministeren



Uddannelses- og  
Forskningsministeriet

# Int. handlingsplanerne og ph'erne

## Fuldførte og igangværende initiativer

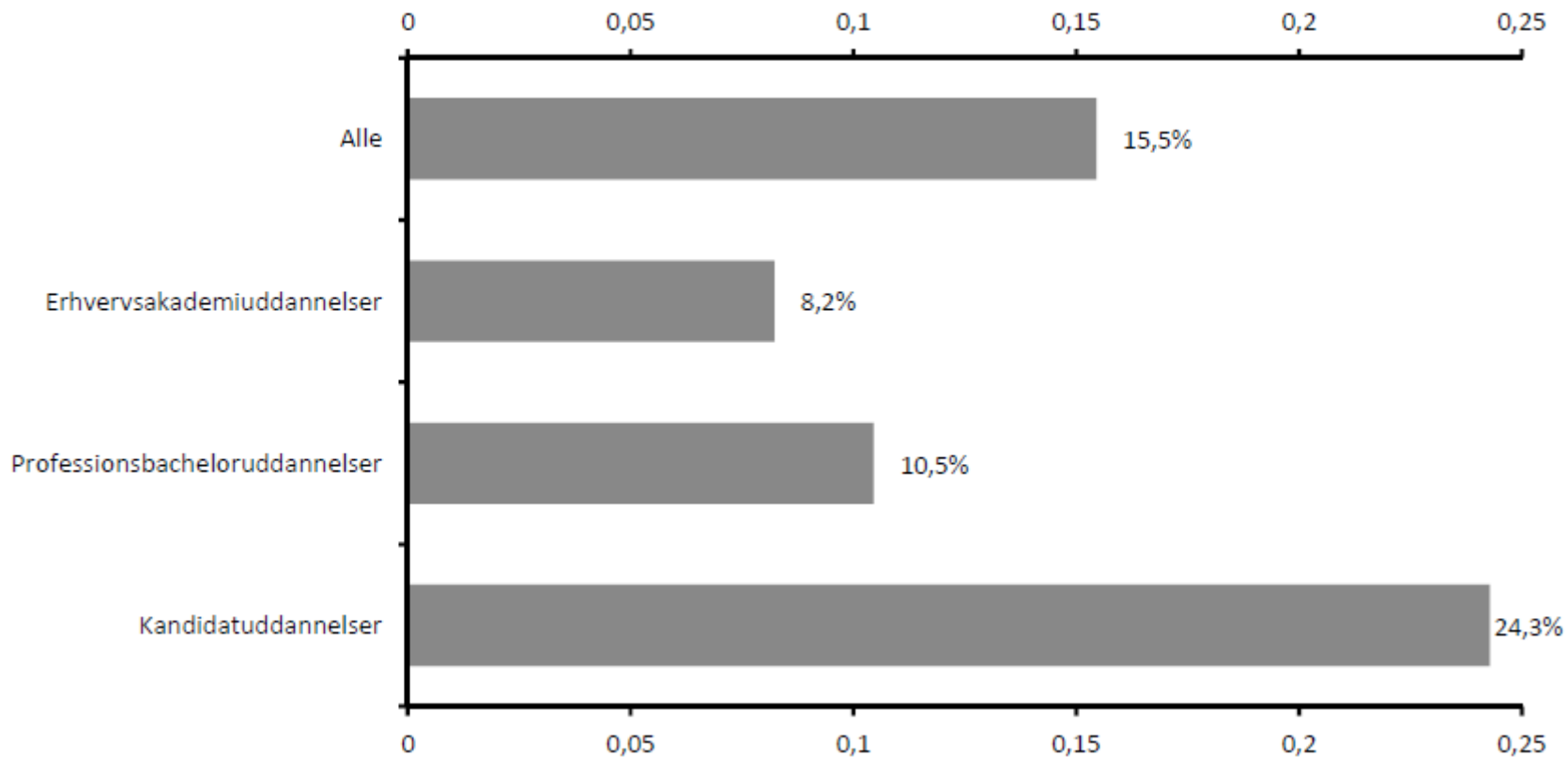
- Ansøgningsprocesser til studieopholdstilladelser er digitaliserede
- Kun én studieopholdstilladelse – også v. obligatorisk praktik
- Top Talent åbnet op for professionshøjskoler
- Ny fælles Code of Conduct





# Status for udgående mobilitet

Internationalisering  
- En vej til kvalitet



# Status for udgående mobilitet

Internationalisering  
- En vej til kvalitet

## Andel af dimittender i 2013, der har været på udvekslingsophold i løbet af deres studietid

	Antal med udvekslingsophold	Dimittender i alt	Andel med udvekslingsophold
Professionshøjskolen Lillebælt University College	77	1.406	5,5%
Professionshøjskolen Metropol / Metropolitan UC	269	2.028	13,3%
Professionshøjskolen Sjælland University College	98	1.380	7,1%
Professionshøjskolen UC Syddanmark	112	1.112	10,1%
Professionshøjskolen UCC (University College)	229	1.674	13,7%
Professionshøjskolen University College Nordjylland	245	1.970	12,4%
Professionshøjskolen VIA University College	256	4.495	5,7%
Danmarks Medie- og Journalisthøjskole	124	364	34,1%



# Visioner for udgående mobilitet

Måltal fra resultatkontrakterne 2015 – 17 (andel af dimittender der har været på udvekslingsophold i løbet af deres studietid)

	Tal for '13	Mål for '15	Mål for '16	Mål for '17
Professionshøjskolen Lillebælt University College*	5,5 %	7,5 %	9,5%	11,5 %
Professionshøjskolen Metropol / Metropolitan UC	13,3 %	14 %	15 %	16 %
Professionshøjskolen Sjælland University College	7,1%	14 %	18 %	22 %
Professionshøjskolen UC Syddanmark	10,1 %	12 %	15 %	19 %
Professionshøjskolen UCC (University College)	13,7 %	13 %	14 %	15 %
Professionshøjskolen University College Nordjylland	12,4 %	17,4 %	27,4 %	37,4 %
Professionshøjskolen VIA University College	5,7 %	6 %	7 %	8 %
Danmarks Medie- og Journalisthøjskole	34,1%	37 %	38 %	40 %

\* UC Lillebælt har angivet stigning i procentpoint pr. uddannelse. Disse er her for sammenligningens skyld forsimplet til en generel stigning i 2 procentpoint pr. år.



# Status på den indgående mobilitet Danmark

Præsentationstitel - Ændres via  
Indsæt>Sidehoved & Sidefod

## Indgående udvekslingsstuderende på professionshøjskoler i Danmark

	2010/11		2011/12		2012/13	
Professionshøjskolen Lillebælt University College	133	2,0%	118	1,7%	135	2%
Professionshøjskolen Metropol / Metropolitan UC	174	1,8%	194	1,9%	169	1,60%
Professionshøjskolen Sjælland University College	89	1,3%	116	1,6%	131	1%
Professionshøjskolen UC Syddanmark	51	0,9%	74	1,2%	78	1%
Professionshøjskolen UCC (University College)	145	1,6%	151	1,5%	179	1,70%
Professionshøjskolen University College Nordjylland	58	0,8%	70	0,9%	105	1,20%
Professionshøjskolen VIA University College	674	3,7%	610	3,1%	741	3,70%
Danmarks Medie- og Journalisthøjskole	113	6,8%	124	6,9%	146	7,20%
<b>Hovedtotal</b>	<b>1437</b>	<b>2,2%</b>	<b>1457</b>	<b>2,1%</b>	<b>1684</b>	<b>2,30%</b>





# Internationale studerende i Danmark

Præsentationstitel - Ændres via  
Indsæt>Sidehoved & Sidefod

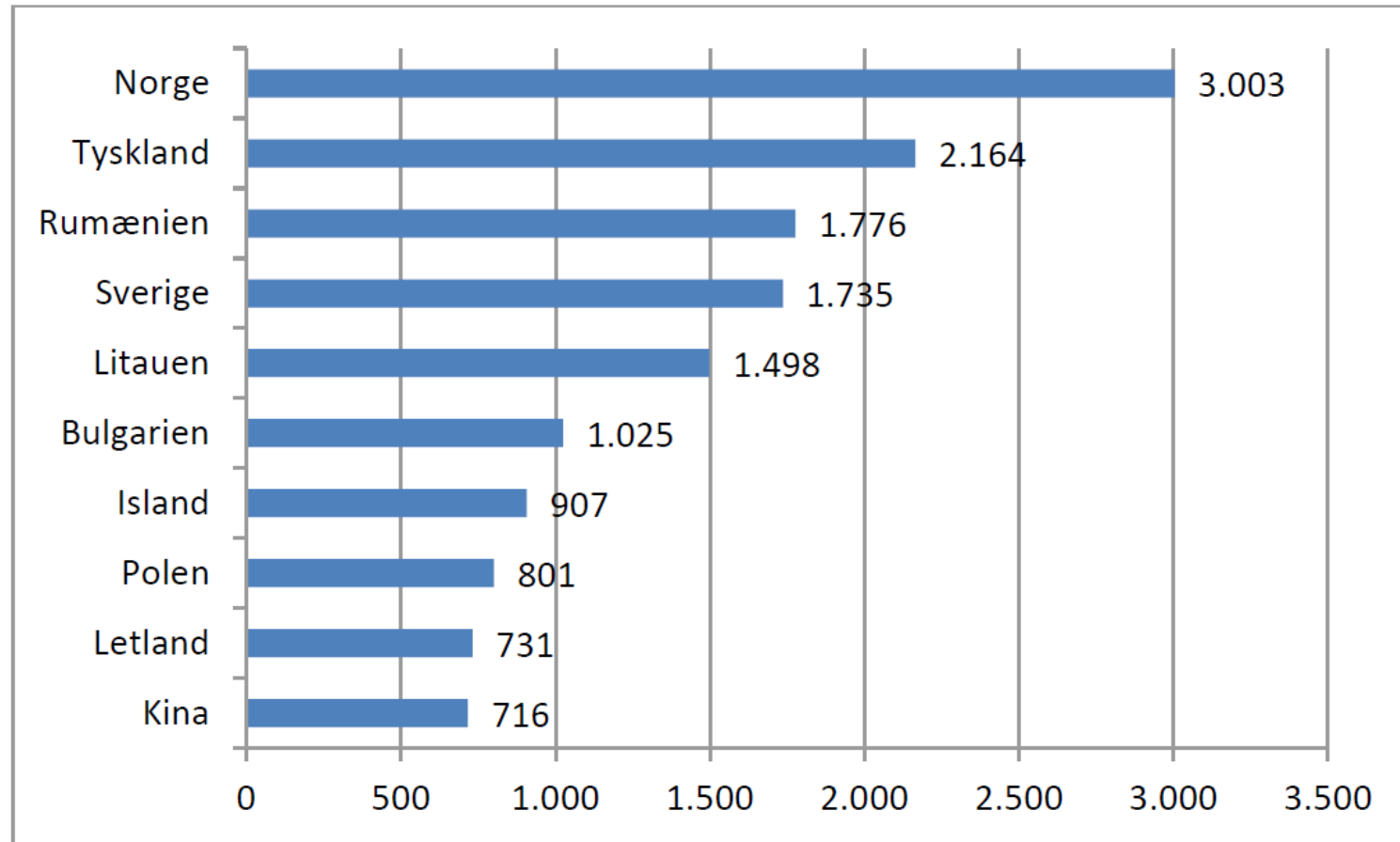
## Internationale studerende på en hel videregående uddannelse, 2009-2012

	2009	2010	2011	2012
Erhvervsakademiuddannelser	2.942	3.258	3.518	4.053
Professionsbacheloruddannelser	2.601	3.259	4.021	4.749
Bacheloruddannelser	3.444	3.576	3.572	3.439
Kandidatuddannelser	6.336	7.718	8.954	10.019
I alt	15.323	17.811	20.065	22.260
Andel af alle studerende (pct.)	7,5 %	8,2 %	8,6 %	9 %



# Hvor kommer de fra?

## De 10 største afsenderlande af internationale studerende til Danmark, 2012



Kilde: Uddannelses- og Forskningsministeriets beregninger på baggrund af Danmarks Statistiks data



# Nye muligheder – brug dem!

Internationalisering - En vej til kvalitet

- **Innovationsattachéer**
  - USA, Kina, Indien, Brasilien, Tyskland, Sydkorea, Japan.
  - Hjælp til etablering af aftaler om udveksling, praktikophold mm.
- **Vækstrådgiver i Vietnam**
  - Samme muligheder som ovenfor
- **Nye undersøgelser i forår 2015**
  - Internationale studerendes karriereplaner
  - Uddannelseseksport



# Internationale studerendes karriereplaner

*Hvorfor vælger int. studerende en karriere i Danmark?*

- 75 pct. af stud. m. en hel uddannelse endte med at søge et job i DK
- Fire vigtigste faktorer:
  1. Arbejdsmarkedstilknnytning under studiet
  2. karrierevejledning under studiet
  3. længden af ophold
  4. oprindelsesland



# Uddannelseseksport – ny undersøgelse

## Baggrund

- Undersøgelse blandt int. nøglemedarbejdere (ca. 50 pct. af de 407 adspurgte har besvaret)

## Fordele

- Styrke de videregående uddannelsers internationale miljø, og de studerendes internationale kompetencer
- Nye samarbejdspartnere

## Udfordringer

- Mangler tid og kompetencer til arbejdet med uddannelseseksport
- Udfordring at tiltrække betalende studerende til DK
- Kommercialisering af eksporttydelser





# Er uddannelseseksport det nye bacon?

## Potentialet

- Tiltrække flere selvbetalende studerende til Danmark (onshore)
- Strategisk fokus på kvaliteten af ydelserne – finde de komparative fordele
- Øget efterspørgsel efter ydelser på det internationale marked
- Mere samarbejde på tværs af uddannelsesinstitutionerne

## Perspektiv

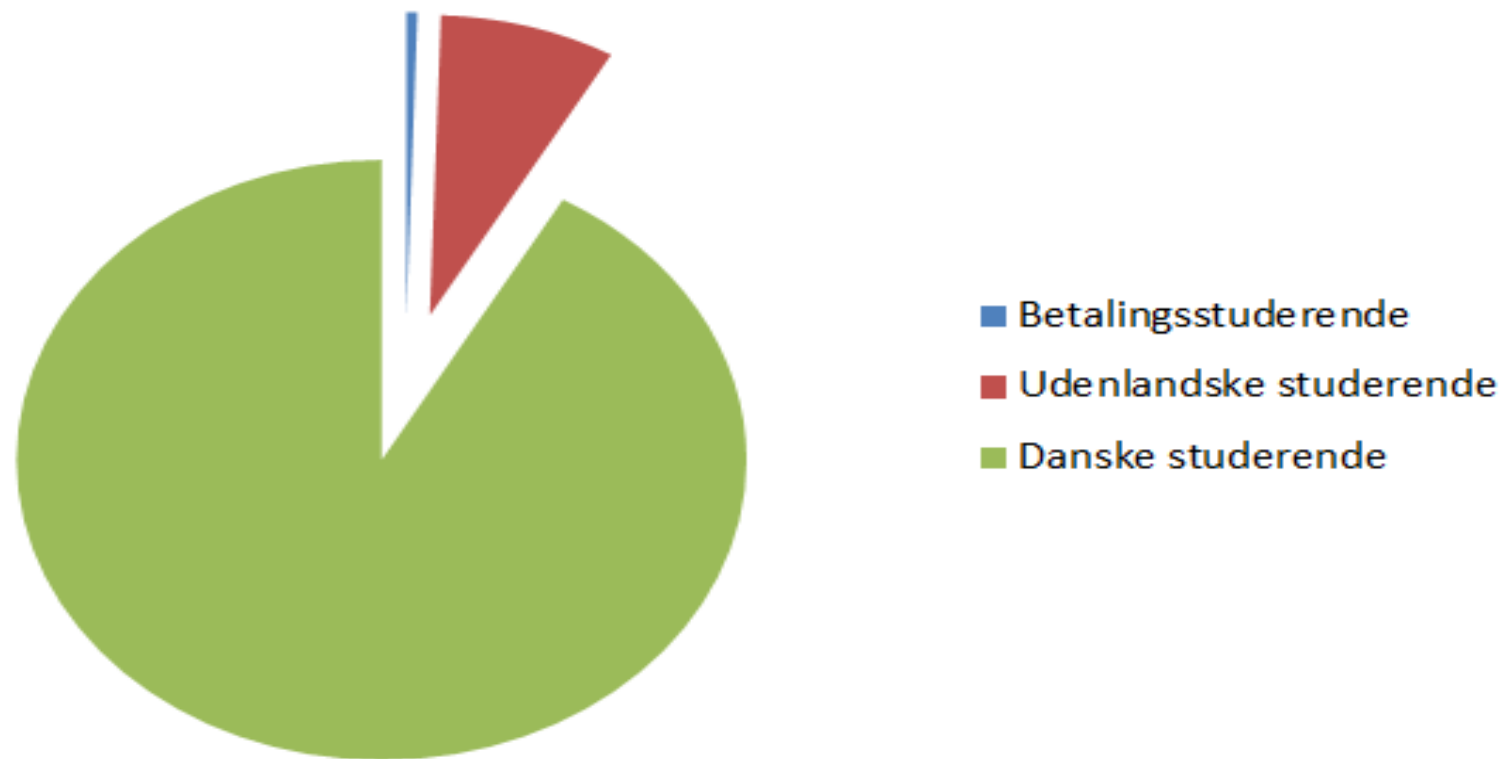
- 269.000 studerende på de videregående uddannelser, heraf 22.260 internationale studerende og 1.300 selvbetalende studerende
- Uddannelseseksport er et supplement til kerneydelsen og et element blandt mange forskellige internationaliseringstiltag





# Er uddannelseseksport det nye bacon?

## Studerende på Videregående uddannelser i DK, 2013



I dag er der 269.000 studerende på de videregående uddannelser.  
Heraf er 1.300 selvbetalende studerende

# Spørgsmål?

Lars Beer Nielsen  
20860828  
lni@uds.dk

Styrelsen for Videregående Uddannelser  
Bredgade 43  
1260 København K

[www.ufm.dk](http://www.ufm.dk)



Foto: Lars Skaaning

