



Notat om afviste ansøgere til UC-sektoren.

3. august 2012

J. nr.: 2011-6.62-0074
Sagsbeh.: ch
Side 1

I 2012 var der atter stigning i antallet af tilbudte studiepladser inden for UC-sektoren, dvs. de syv professionshøjskoler, Danmarks Medie- og Journalisthøjskole og Ingeniørhøjskolen i København. Med fremgangen må flere af udbudsstederne melde alt optaget og afvise ansøgere. Loftet over antallet af uddannelsespladser kan være fastsat af Styrelsen for Videregående Uddannelser og Uddannelsesstøtte (dimensionering) eller af institutionerne selv pga. begrænsede ressourcer. I 2012 blev der afvist 2.948 ansøgere til UC-sektoren, hvilket er 232 flere end året før.

Tallet dækker over dem, der slet ikke er kommet ind på en uddannelse. En, der ikke kommer ind på sin 1. prioritet men kommer ind på en lavere prioritet, er ikke med i oversigten. Tallet er uden afmeldte ansøgere, det vil sige ikke-kvalificerede ansøgere. Desuden kan enkelte udbudssteder inden for institutionen være fyldt op, selvom institutionen samlet har optaget mindre end sin dimensionering. Derfor kan der være steder med både ledige pladser og afviste. På uddannelser, som ikke optager gennem kvotesystemet (f.eks. journalist), registreres de ikke-optagne som afmeldte. Personer står under den uddannelse, de har søgt som 1. prioritet. De afmeldte inkluderer kun de ikke-optagne, som er afmeldt på alle deres prioriteter. Der kan være personer blandt de afviste, som er afmeldt på deres 1. prioritet og afvist på en af de lavere prioriteter. Uanset hvor de er afvist, vil de desværre i oversigten være registreret under deres 1. prioritet (derfor kan der f.eks. være afviste under journalist).

Flest afviste er der på fysioterapeutuddannelsen med 697 afviste og pædagoguddannelsen med 646 afviste.

Folkeskolelærer: 49 afviste, men kun Metropol har fyldt op. Der er 1143 ledige pladser endnu.

Pædagog: 646 afviste, og der er fyldt op på UC Nordjylland, UC Lillebælt og VIA. Der er i alt 612 ledige pladser på de tre andre professionshøjskoler.

Ernæring og Sundhed: 209 afviste med kun 16 pladser tilbage på UC Sjælland.

Fysioterapeut: 697 afviste og ingen ledige pladser.

Sygeplejerske: 357 afviste og der er helt fyldt op på VIA, Metropol og UCC. 111 ledige pladser tilbage.

Socialrådgiver: 223 afviste og uddannelsen er ikke dimensioneret.

Ergoterapeut: 78 afviste og kun 11 ledige pladser tilbage.

Bioanalytiker: 71 afviste og ingen ledige pladser.

Jordemoder: 144 afviste og ingen ledige pladser.

Radiograf: 70 afviste og ingen ledige pladser.

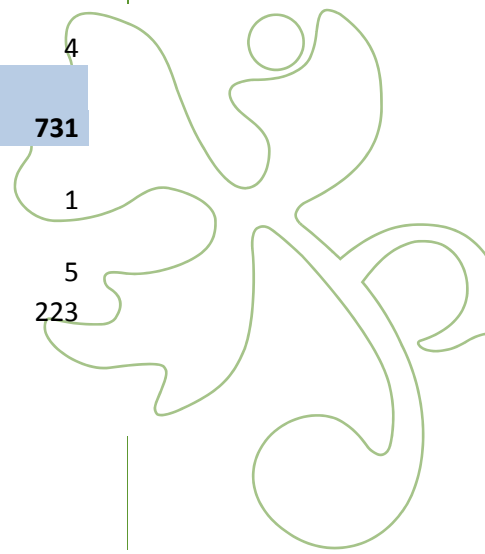


University Colleges
Denmark
Ny Vestergade 17 st.tv
1471 København K
Tlf. 3338 2200
Fax 3338 2209
uc@uc-dk.dk
www.uc-dk.dk



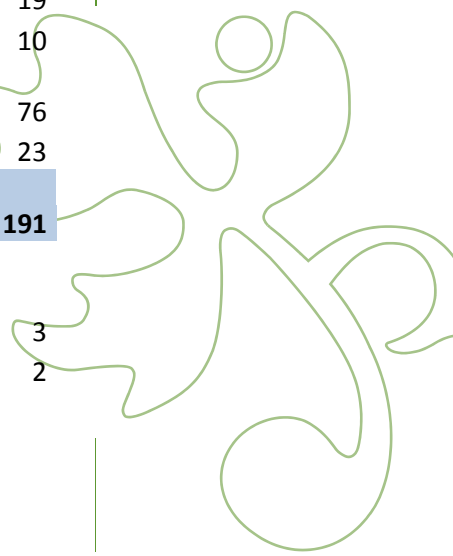
Tabel 1. Optag og afviste pr. uddannelse.

Hovedområde	Uddannelse	Tilbudte studiepladser	Afviste
Det medie- og kommunikationsfaglige område	Akademiuddannelse, Datamatiker *	35	2
	Akademiuddannelse, Multimediedesigner *	47	0
	AP Graduate in Computer Science *	37	2
	AP Graduate Multimedia Design and Communication *	34	3
	Fotojournalist	16	3
	Journalist	252	10
	Kommunikation	100	42
	Medieproduktion og ledelse	60	2
	Professionsbachelor i grafisk kommunikation	63	3
	Professionsbachelor i karakteranimation	49	0
	Professionsbachelor i medie- og sonokommunikation	24	3
	Tv- og Medietilrettelægger	41	2
	Visuel kommunikation	84	7
Det medie- og kommunikationsfaglige område Total		842	79
Det pædagogiske område	Bachelor of Natural and Cultural Heritage Management	10	0
	Professionsbachelor i diakoni og socialpædagogik	69	17
	Professionsbachelor i Kristendom, kultur og kommunikation	42	0
	Professionsbachelor i natur- og kulturformidling	17	1
	Professionsbachelor, folkeskolelærer	3524	49
	Professionsbachelor, pædagog	5074	646
	Professionsbachelor, tegnsprog- og MHS-tolk	69	14
	Professionsbachelor, tekstile fag og formidling	68	4
Det pædagogiske område Total		8873	731
Det samfundsfaglige område	Akademiuddannelse, Administrationsøkonom	99	1
	Professionsbachelor i offentlig administration	340	5
	Professionsbachelor, socialrådgiver *	1600	223






Det samfundsfaglige område Total		2039	229
Det sundhedsfaglige område	Bachelor degree in Global Nutrition and Health	86	22
	Professionsbachelor i ernæring og sundhed	555	209
	Professionsbachelor, bandagist/ortopædiingeniør	0	0
	Professionsbachelor, bioanalytiker	398	71
	Professionsbachelor, ergoterapeut	630	78
	Professionsbachelor, fysioterapeut	1063	697
	Professionsbachelor, jordemoder	185	144
	Professionsbachelor, psykomotorisk terapeut	140	6
	Professionsbachelor, radiograf	214	70
	Professionsbachelor, sygeplejerske ð	3278	357
Det sundhedsfaglige område Total		6549	1654
Det tekniske område	Akademiuddannelse, Automationsteknologi *	0	2
	Akademiuddannelse, Designteknologi *	300	4
	Akademiuddannelse, Energiteknologi *	11	0
	Akademiuddannelse, Installatør Stærkstrøm *	4	1
	Akademiuddannelse, Installatør VVS *	0	0
	Akademiuddannelse, IT- og elektronikteknologi	19	0
	Akademiuddannelse, Laborant *	146	1
	Akademiuddannelse, Procesteknologi *	30	0
	Akademiuddannelse, Produktionsteknologi *	37	5
	AP Graduate in Design, Technology and Business *	160	28
	AP Graduate in Energy Technology	16	0
	AP Graduate IT Technology *	16	3
	Architectural Technology and Construction Management *	130	19
	Diplomingeniør (eng.) *	261	19
	Diplomingeniør *	431	10
	Professionsbachelor i katastrofe- og risikomanagement	70	76
	Professionsbachelor, bygningskonstruktør *	346	23
Det tekniske område Total		1977	191
Det økonomisk-merkantile område	Akademiuddannelse, Finansøkonom *	163	3
	Akademiuddannelse, Markedsføringsøkonom	147	2





nom *		
Akademiuddannelse, Serviceøkonom *	115	0
AP Graduate in Financial Management *	21	6
AP Graduate in Marketing Management *	155	12
AP Graduate in Service, Hospitality and Tourism Management *	73	31
Bachelor of Value Chain Management	41	5
Export and Technology Management	23	3
Professionsbachelor i leisure management	158	2
Professionsbachelor, eksport og teknologi *	7	0
Professionsbachelor, erhvervsprog og it- baseret markeds kommunikation *	41	0
Professionsbachelor, finans *	70	0
Det økonomisk- merkantile om- råde Total	1014	64
Hovedtotal	21.294	2948


Kilde: Koncerncenter for Analyse og Statistik, Ministeriet for Forskning, Innovation og Videregående Uddannelser





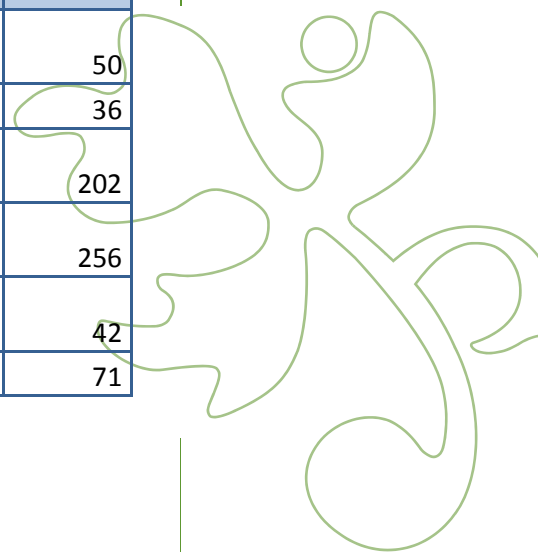
Tabel 2. Optag, afviste og dimensionering pr. institution.

Uddannelse	Institution	Tilbudte Studiepladser	Afviste	Dimensionering
Akademiuddannelse, Datamatiker *	UC Nordjylland	35	2	
Akademiuddannelse, Multimediedesigner	UC Nordjylland	47	0	
AP Graduate in Computer Science *	UC Nordjylland	37	2	
AP Graduate Multimedia Design and Communication *	UC Nordjylland	34	3	
Fotojournalist	DMJH	16	3	
Journalist	DMJH	252	10	268
Kommunikation	DMJH	100	42	105
Medieproduktion og ledelse	DMJH	60	2	60
Professionsbachelor i grafisk kommunikation	UC Syd-danmark	63	3	63
Professionsbachelor i karakteranimation	VIA	49	0	53
Professionsbachelor i medie- og sonokommunikation	UC Syd-danmark	24	3	40
Tv- og Medietilrettelægger	DMJH	41	2	42
Visuel kommunikation	DMJH	84	7	95
		842	79	726
Bachelor of Natural and Cultural Heritage Management	UC Nordjylland	10	0	
Professionsbachelor i diakoni og socialpædagogik	VIA	69	17	74
Professionsbachelor i Kristendom, kultur og kommunikation	Metropol	25	0	
	VIA	17	0	
Professionsbachelor i natur- og kulturformidling	UC Nordjylland	17	1	
Professionsbachelor, folkeskolelærer	Metropol	346	5	346
	UC Lillebælt	379	0	741
	UC Nordjylland	400	11	466
	UC Sjælland	342	1	580
	UC Syd-danmark	290	1	462
	UCC	913	14	1079
	VIA	854	17	993



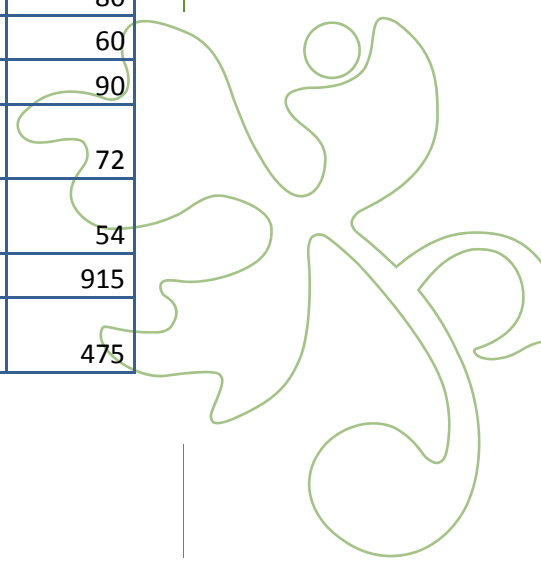


Professionsbachelor, pædagog	UC Lillebælt	541	43	540
	UC Nordjylland	450	151	450
	UC Sjælland	665	16	784
	UC Syddanmark	561	8	610
	UCC	1531	149	1975
	VIA	1326	279	1318
Professionsbachelor, tegnsprog- og MHS-tolk	UCC	69	14	69
Professionsbachelor, tekstile fag og formidling	UCC	53	2	53
	VIA	15	2	35
		8873	731	10575
Akademiuddannelse, Administrationsøkonom *	Metropol	99	1	
Professionsbachelor i offentlig administration	Metropol	138	1	
	UC Lillebælt	68	3	
	UC Nordjylland	32	1	
	UC Syddanmark	30	0	
	VIA	72	0	
Professionsbachelor, socialrådgiver *	Metropol	462	89	
	UC Lillebælt	321	43	
	UC Sjælland	260	50	
	UC Syddanmark	181	19	
	VIA	376	22	
		2039	229	
Bachelor degree in Global Nutrition and Health	Metropol	50	17	50
	VIA	36	5	36
Professionsbachelor i ernæring og sundhed	Metropol	202	96	202
	UC Sjælland	240	23	256
	UC Syddanmark	42	26	42
	VIA	71	64	71



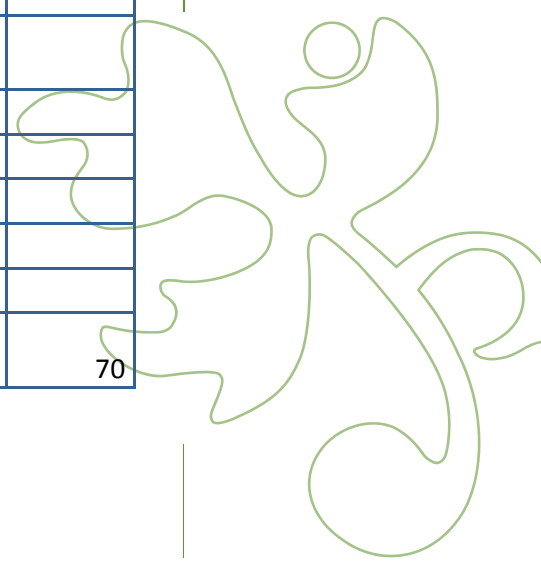


Professionsbachelor, bioanalytiker	Metropol	143	39	147
	UC Lillebælt	37	13	37
	UC Sjælland	52	2	53
	UC Syddanmark	37	3	37
	VIA	129	14	129
Professionsbachelor, ergoterapeut	Metropol	143	23	144
	UC Lillebælt	82	14	82
	UC Nordjylland	84	23	84
	UC Sjælland	69	12	70
	UC Syddanmark	61	0	69
	VIA	191	6	192
Professionsbachelor, fysioterapeut	Metropol	221	218	219
	UC Lillebælt	139	81	140
	UC Nordjylland	120	67	120
	UC Sjælland	130	72	132
	UC Syddanmark	148	67	140
	UCC	80	43	80
	VIA	225	149	226
Professionsbachelor, jordemoder	Metropol	67	91	67
	UC Nordjylland	63	29	64
	UC Syddanmark	55	24	59
Professionsbachelor, psykomotorisk terapeut	UCC	80	3	80
	VIA	60	3	60
Professionsbachelor, radiograf	Metropol	88	21	90
	UC Lillebælt	72	26	72
	UC Nordjylland	54	23	54
Professionsbachelor, sygeplejerske x	Metropol	969	149	915
	UC Lillebælt	459	45	475





	UC Nord- jylland	306	21	323
	UC Sjæl- land	373	24	426
	UC Syd- danmark	215	7	240
	UCC	174	22	164
	VIA	782	89	751
		6549	1654	6598
Akademiuddannelse, Automationsteknolog *	UC Nord- jylland	0	2	
Akademiuddannelse, Designteknolog *	UC Nord- jylland	66	1	99
	VIA	234	3	
Akademiuddannelse, Energiteknolog *	UC Nord- jylland	11	0	
Akademiuddannelse, Installatør Stærkstrøm *	UC Nord- jylland	4	1	
Akademiuddannelse, Installatør VVS *	UC Nord- jylland	0	0	
Akademiuddannelse, IT- og elektronikteknolog *	UC Nord- jylland	19	0	
Akademiuddannelse, Laborant *	Metropol	120	0	155
	UC Nord- jylland	26	1	26
Akademiuddannelse, Procesteknolog *	Metropol	30	0	
Akademiuddannelse, Produktionsteknolog *	UC Nord- jylland	10	4	
	VIA	27	1	
AP Graduate in Design, Technology and Business *	UC Nord- jylland	33	1	
	VIA	127	27	
AP Graduate in Energy Technology	UC Nord- jylland	16	0	
AP Graduate IT Technology *	UC Nord- jylland	16	3	
Architectual Technology and Construction Management *	UC Nord- jylland	37	6	
	VIA	93	13	
Diplomingeniør (eng.) *	IHK	87	4	
	VIA	174	15	
Diplomingeniør *	IHK	382	5	
	VIA	49	5	
Professionsbachelor i katastrofe- og risikomanagement	Metropol	70	76	70





Professionsbachelor, bygningskonstruktør	UC Nordjylland	70	6	
	VIA	276	17	
		1977	191	350
Akademiuddannelse, Finansøkonom *	UC Nordjylland	163	3	
Akademiuddannelse, Markedsføringsøkonom *	UC Nordjylland	87	2	
	VIA	60	0	
Akademiuddannelse, Serviceøkonom *	UC Nordjylland	115	0	
AP Graduate in Financial Management *	UC Nordjylland	21	6	
AP Graduate in Marketing Management *	UC Nordjylland	61	5	
	VIA	94	7	
AP Graduate in Service, Hospitality and Tourism Management *	UC Nordjylland	73	31	
Bachelor of Value Chain Management	VIA	41	5	
Export and Technology Management	UC Nordjylland	23	3	
Professionsbachelor i leisure management	UC Sjælland	158	2	
Professionsbachelor, eksport og teknologi *	UC Nordjylland	7	0	
Professionsbachelor, erhvervsprog og it-baseret markeds kommunikation *	UC Syddanmark	41	0	50
Professionsbachelor, finans *	UC Nordjylland	70	0	
		1014	64	50
		21.294	2948	

Kilde: Koncerncenter for Analyse og Statistik, Ministeriet for Forskning, Innovation og Videregående Uddannelser

Claus PB Hansen
Konsulent.

