

Professionshøjskolernes tiltrækning og fastholdelse af dimittender

November 2018

Hovedresultater

En tredjedel af de studerende flytter for at tage en uddannelse

Professionshøjskolerne tiltrækker i gennemsnit ca. hver tredje af deres studerende til kommunen, hvor uddannelsen er beliggende. 38% af de studerende bor i en anden kommune under uddannelsen. Et fåtal bor ikke i samme region, hvor uddannelsen er beliggende.

2 ud af 3 tilflyttere fastholdes lokalt

Professionshøjskolernes dimittender bliver i vid udstrækning boende, hvis de kommer fra eller er flyttet til byen, hvor de studerer. Mere end 8 ud af 10 lokale bliver boende i kommunen efter endt uddannelse. Og ca. 2 ud af 3 tilflyttere bor der et år efter.

Dimittenderne bliver boende – også uden for storbyerne

Større byer formår typisk at tiltrække flere studerende og fastholde dem, efter uddannelsen er afsluttet. København, Aarhus, Odense og Aalborg fastholder over 70% af tilflytterne efter endt uddannelse. Også de mellemstore byer fastholder mere end halvdelen af de tilflyttede studerende. Fastholdelsen af lokale er ens uanset byens størrelse.

Studerende med ufaglærte forældre flytter i mindre grad for at tage en uddannelse

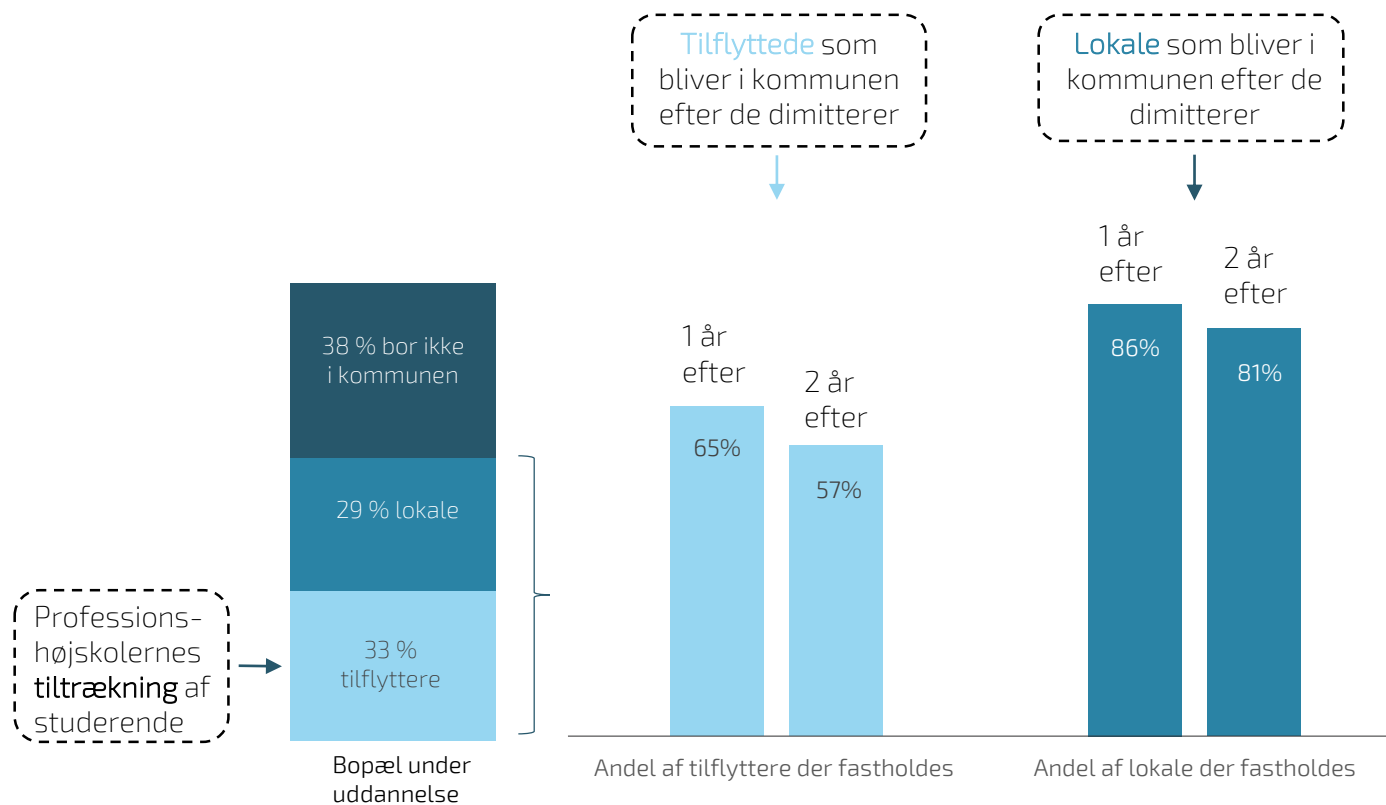
Studerende fra hjem med lavere uddannelsesniveauer er mindre tilbøjelige til at flytte efter uddannelse. 21% af de studerende med ufaglærte forældre flytter til kommunen, hvor uddannelsen er beliggende. Samtidig er der betydeligt flere studerende med ufaglærte forældre (næsten halvdelen), som aldrig bor i den kommune, hvor de studerer. Men når de først er flyttet til byen, så er de lige så tilbøjelige som andre til at blive boende.

Mere end halvdelen af tilflyttede dimittender fastholdes i lokalområdet

62% af dimittenderne bor i udbudsstedets kommune under studierne - 33% er tilflyttere og 29% er lokale. 38% bor aldrig i kommunen, hvor udbudsstedet ligger.

Året efter afsluttet uddannelse bor 65% af tilflytterne fortsat i kommunen. Lokale fastholdes i endnu højere grad - 86% bliver i kommunen efter de dimitterer. På tværs af de to grupper er fastholdelsen 75%.

To år efter dimission bor lidt færre i kommunen - 57% af tilflytterne og 81% af de lokale.



Kilde: DAMVAD Analytics på baggrund af Danmarks Statistik.

Note: **Lokale** er personer bosat i kommunen 2 år før studiestart. **Tilflyttere** boede i en anden kommune 2 år før studiestart. Bopælskommunen under uddannelse bestemmes 1 år efter studiestart. De, som aldrig bor i kommunen, boede der hverken 2 år før studiestart, 1 år efter studiestart eller 1-2 år efter endt uddannelse. Ikke alle studerende kan følges i flere år før studiestart og efter dimission. Frederiksberg og København tæller som samme kommune.

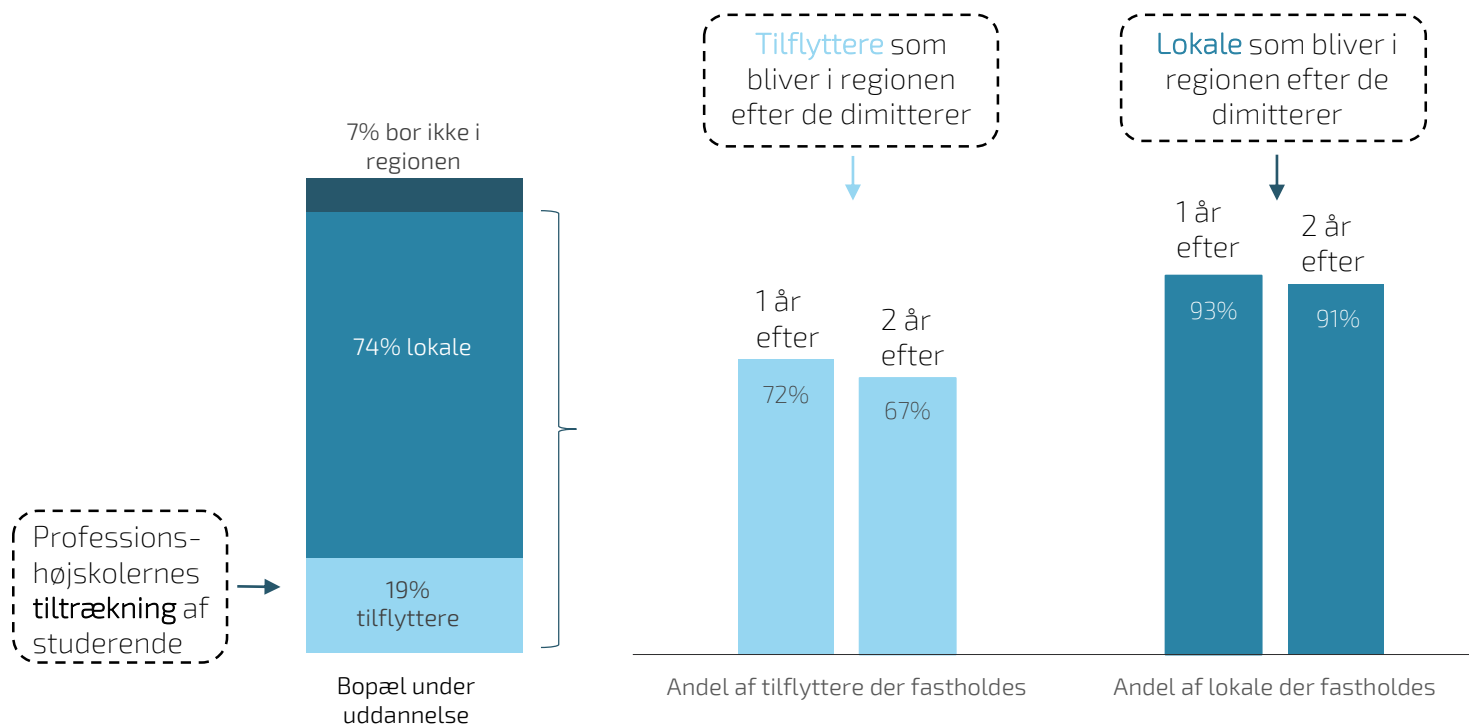
Meget høj fastholdelse på regionalt niveau

Tiltrækningen og fastholdelsen på kommunalt niveau tager ikke højde for, at personer, som bor i andre kommuner i udbudsstedets nærområde, reelt også fastholdes i lokalområdet.

Figuren på denne side viser derfor i stedet tiltrækningen og fastholdelsen på regionalt niveau. Der er en betydeligt lavere andel tilflyttere, fordi en så stor andel i forvejen bor i regionen. Overordnet er der kun 7%, som ikke bor i den region de studerer i, og kun 19% flytter til en anden region, for at studere.

Fastholdelsen i regionen er også betydeligt højere end i den specifikke kommune. Næsten alle lokale fastholdes, og to tredjedele af tilflytterne fastholdes 2 år efter.

De høje tal betyder også, at når man vil tydeliggøre forskellene i de forskellige segmenter, er den kommunale opgørelse mest velegnet. Derfor fokuseres i det følgende på de kommunale tal.



Kilde: DAMVAD Analytics på baggrund af Danmarks Statistik.

Note: Regional fastholdelse defineres som bopæl i samme region som udbudsstedet. Dertil er der enkelte tilføjelser af kommuner, som ligger tæt ved en regional grænse. Afgrænsningen er defineret af Danske Professionshøjskoler med blik for de enkelte udbudssteders lokale opland. Lokale defineres som personer bosat i regionen 2 år før studiestart. Bopælen under uddannelse opgøres 1 år efter studiestart. Andelen, som aldrig bor i regionen omfatter personer, som hverken boede der 2 år før studiestart, 1 år efter studiestart, eller 1-2 år efter endt uddannelse. Andelen for lokale kan kun udregnes for de dele af populationen, som kan følges 2 år før studiestart. I opgørelsen indgår Frederiksberg og København som samme kommune.

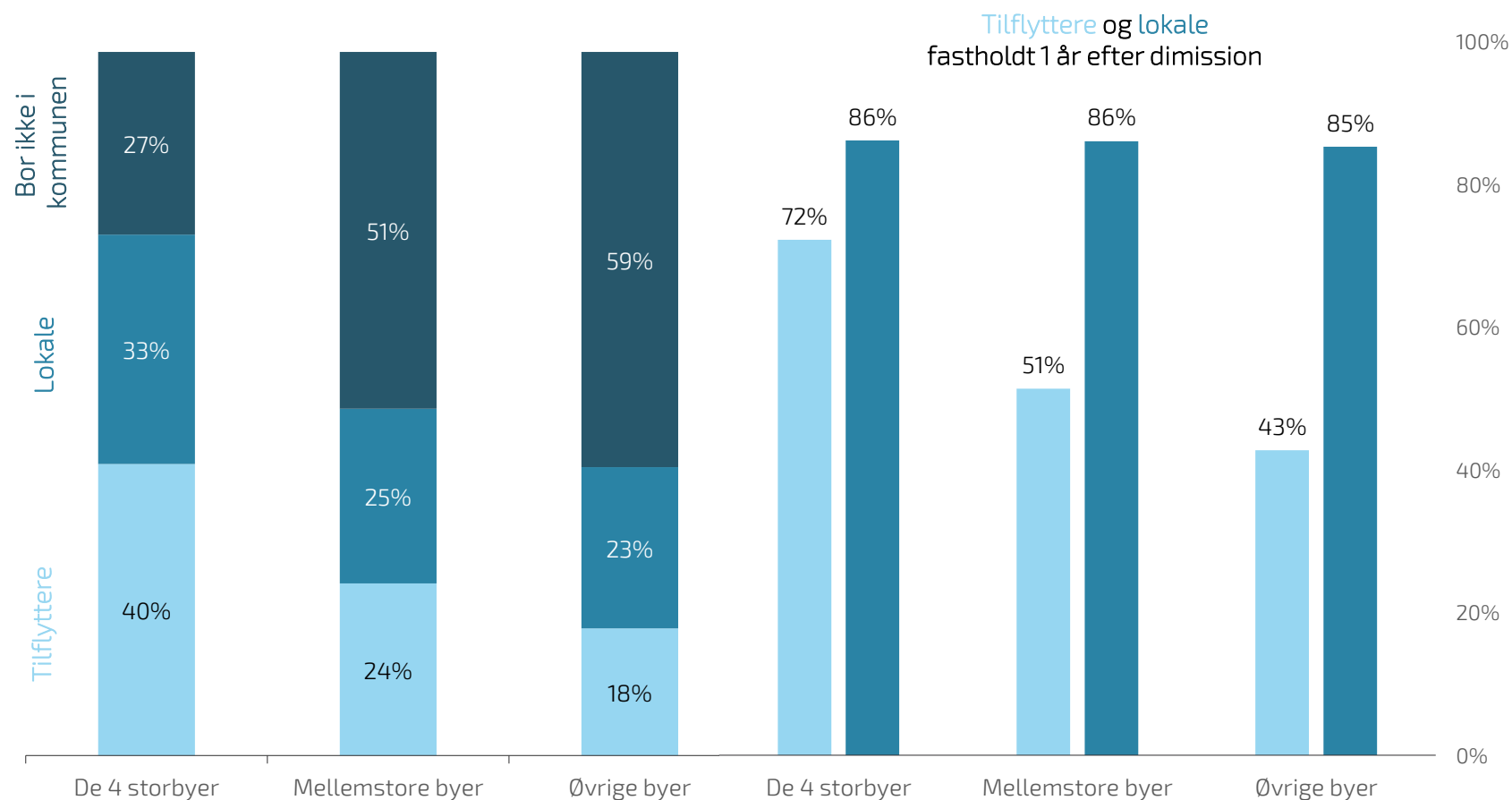
Mange dimittender bliver boende – også uden for storbyerne

Der er i udgangspunktet en **større andel, der bosætter sig i udbudsstedets kommune i de fire største byer**. 73% bor i samme kommune som udbudsstedet i de fire storbyer. For de mellemstore byer er tallet på 49%, mens 41% i de øvrige byer bor i udbudsstedets kommune.

Dimittender, der bor i storbyerne under uddannelsen, har også en **højere tilbøjelighed til at blive boende** efter studieafslutning. 72% af tilflytterne bliver boende i de fire storbyer. 51% bliver boende i de mellemstore byer, mens 43% bliver boende i de øvrige byer. Dvs. **knap halvdelen af tilflytterne bliver boende i den kommune, hvor udbudsstedet ligger, selvom det ikke er en af de fire storbyer**.

På tværs af tilflyttere og lokale fastholdes 78%, 69% og 67% i hhv. de fire storbyer, mellemstore og øvrige byer.

Ser man på fastholdelsen af lokale, er der næsten ingen forskel mellem de fire storbyer, de mellemstore byer og de øvrige byer.



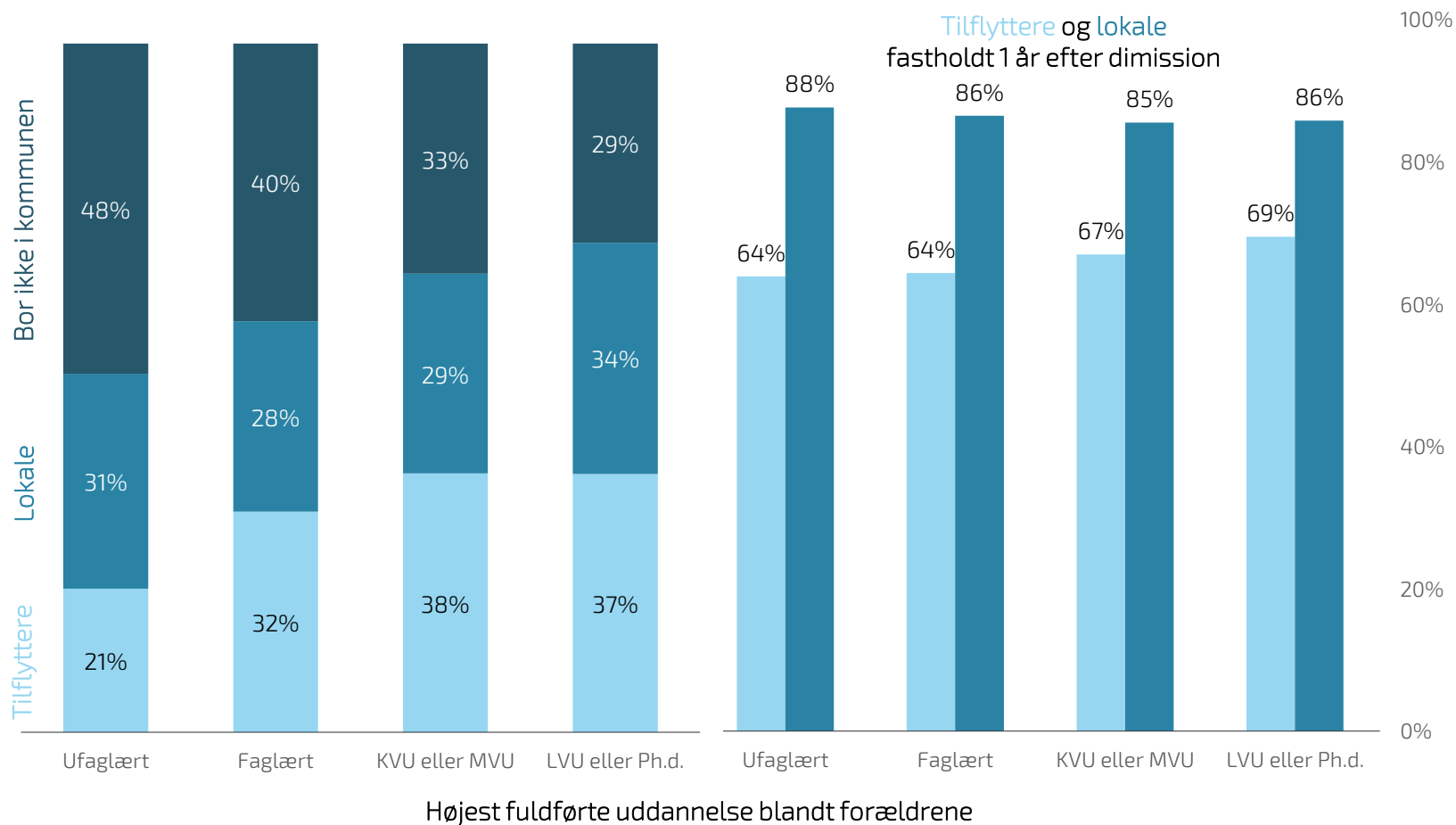
Kilde: DAMVAD Analytics på baggrund af Danmarks Statistik.

Note: Fastholdelsen måles som den andel af de studerende der boede i udbudsstedets kommune under uddannelsen, og som fortsat bor i kommunen efter de er dimitteret. De mellemstore byer består af 11 bykommuner med mere end 70.000 indbyggere.

Studerende med ufaglærte forældre flytter i mindre grad for at tage en uddannelse

Dimittender med ufaglærte forældre er mindre tilbøjelige (21%) til at flytte til en anden kommune i forbindelse med uddannelse. Samtidig er der betydeligt flere dimittender med ufaglærte forældre (næste halvdel), som aldrig bor i den kommune, hvor de læser.

Fastholdelsen er derimod meget ens på tværs af forældrenes forskellige uddannelsesbaggrund. Det vil sige, **når først de studerende flytter for at tage en uddannelse, så er forældrenes uddannelsesbaggrund ikke en betydende faktor for, om de fastholdes efterfølgende.**



Kilde: DAMVAD Analytics på baggrund af Danmarks Statistik.

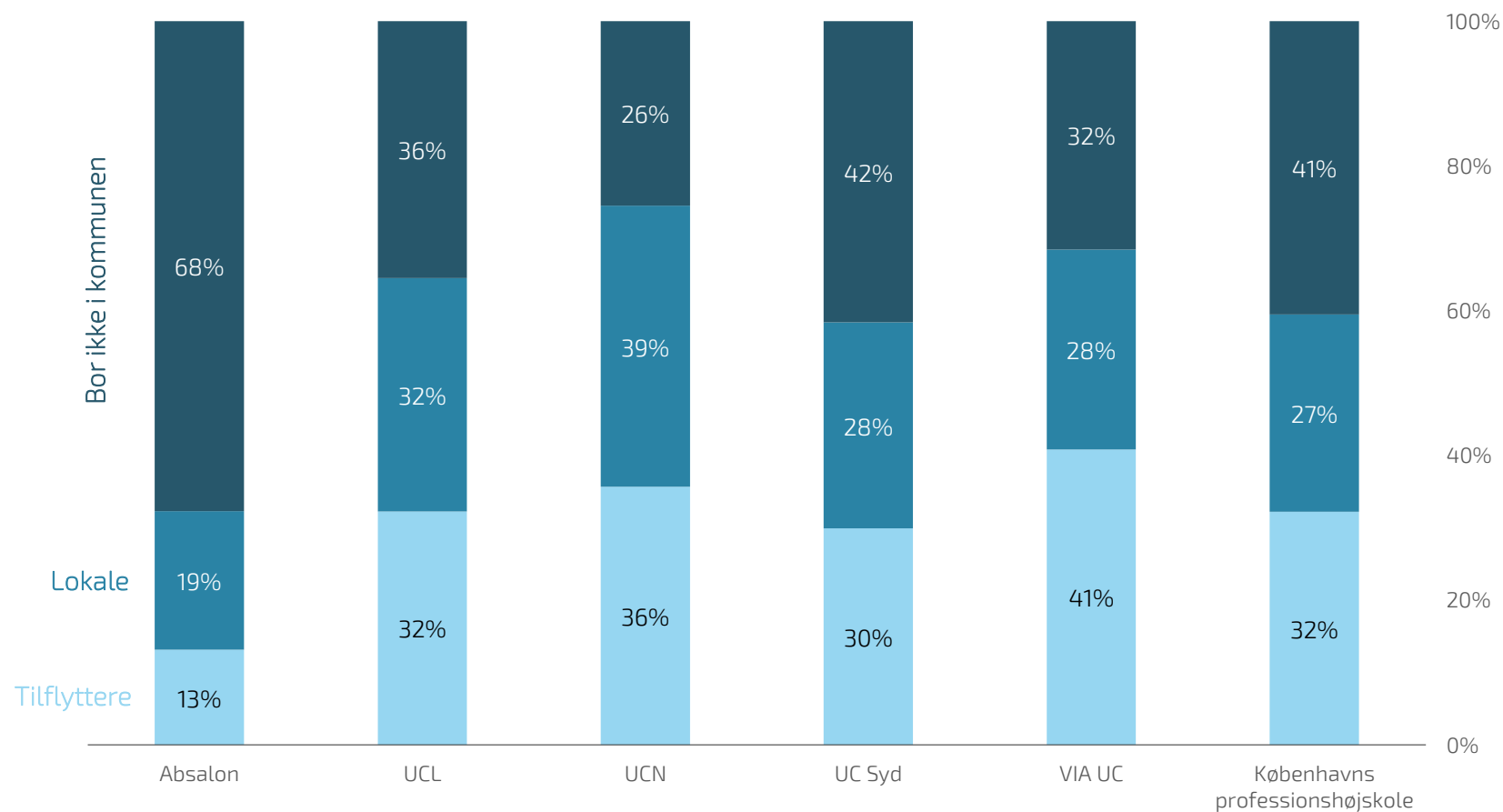
Note: Lokale er dimittender, som boede i kommunen 2 år påbegyndt uddannelse. Tilflyttere er flyttet til kommunen under studierne, men har ikke boet i kommunen før. De som ikke bor i kommunen, bor ikke i kommunen hverken før eller under uddannelsen. KVU, MVU og LVU er hhv. korte, mellemlange og lange videregående uddannelser.

De fleste professionshøjskoler trækker en tredjedel af deres studerende til byen

30-40% af de studerende flytter til udbudsstedets kommune, uanset hvilken professionshøjskole de uddanner sig på.

Kun Absalon, som har udbudssteder spredt ud på forskellige sjællandske byer, afviger fra det generelle billede. Det skyldes sandsynligvis, at der er gode muligheder for at bo i Hovedstadsområdet og rejse over kommunegrænsen til udbudsstedet.

UCN afviger desuden fra det generelle billede, idet der er relativt mange lokale og relativt få, som aldrig bor i kommunen.



Kilde: DAMVAD Analytics på baggrund af Danmarks Statistik.

Note: Ikke alle studerende kan følges i flere år før studiestart og efter dimission. Tal for Københavns Professionshøjskole baserer sig på tal for Metropol og UCC. UCL omfatter både professionshøjskolen og erhvervsakademiet, som fusionerede i 2018.

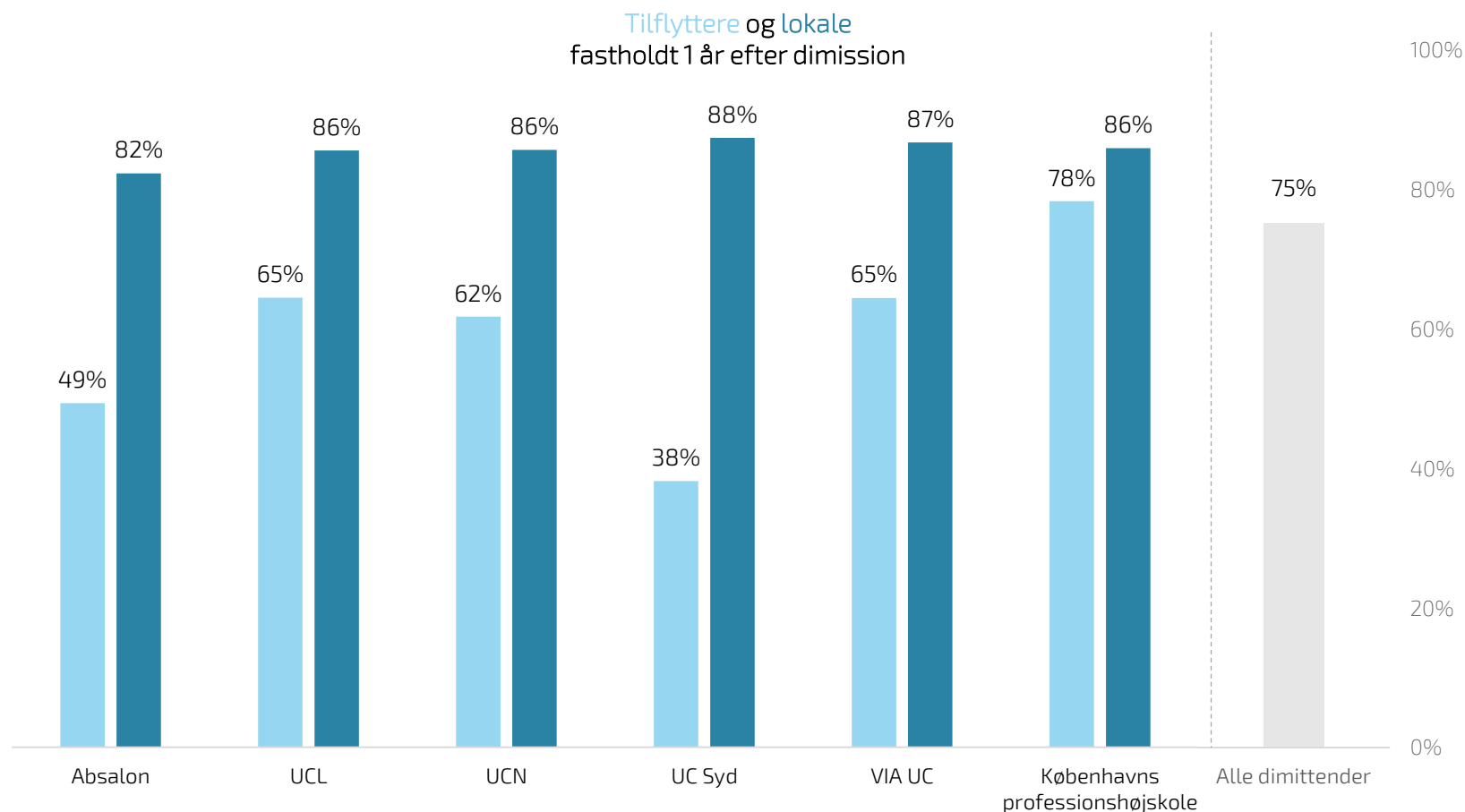
Meget ens fastholdelse af lokale på tværs af professionshøjskoler

Samlet set fastholdes 75% af dimittenderne i kommunen efter uddannelse på tværs af professionshøjskolerne.

Fastholdelsen af **lokale** er meget ens på tværs af professionshøjskolerne – alle fastholder omkring 85% af dimittenderne.

Fastholdelsen af **tilflyttere** varierer dog fra knap 40% (UC Syd) til knap 80% (Københavns Professionshøjskole).

Da de tre professionshøjskoler med den højeste fastholdelse af tilflyttede har hovedcampus i storbyer (Aarhus, Odense, København), er det sandsynligvis det, der driver den høje fastholdelse. De professionshøjskoler, der fastholder færrest, er også dem, der ligger mest spredt ud på mindre byer.



Kilde: DAMVAD Analytics på baggrund af Danmarks Statistik.

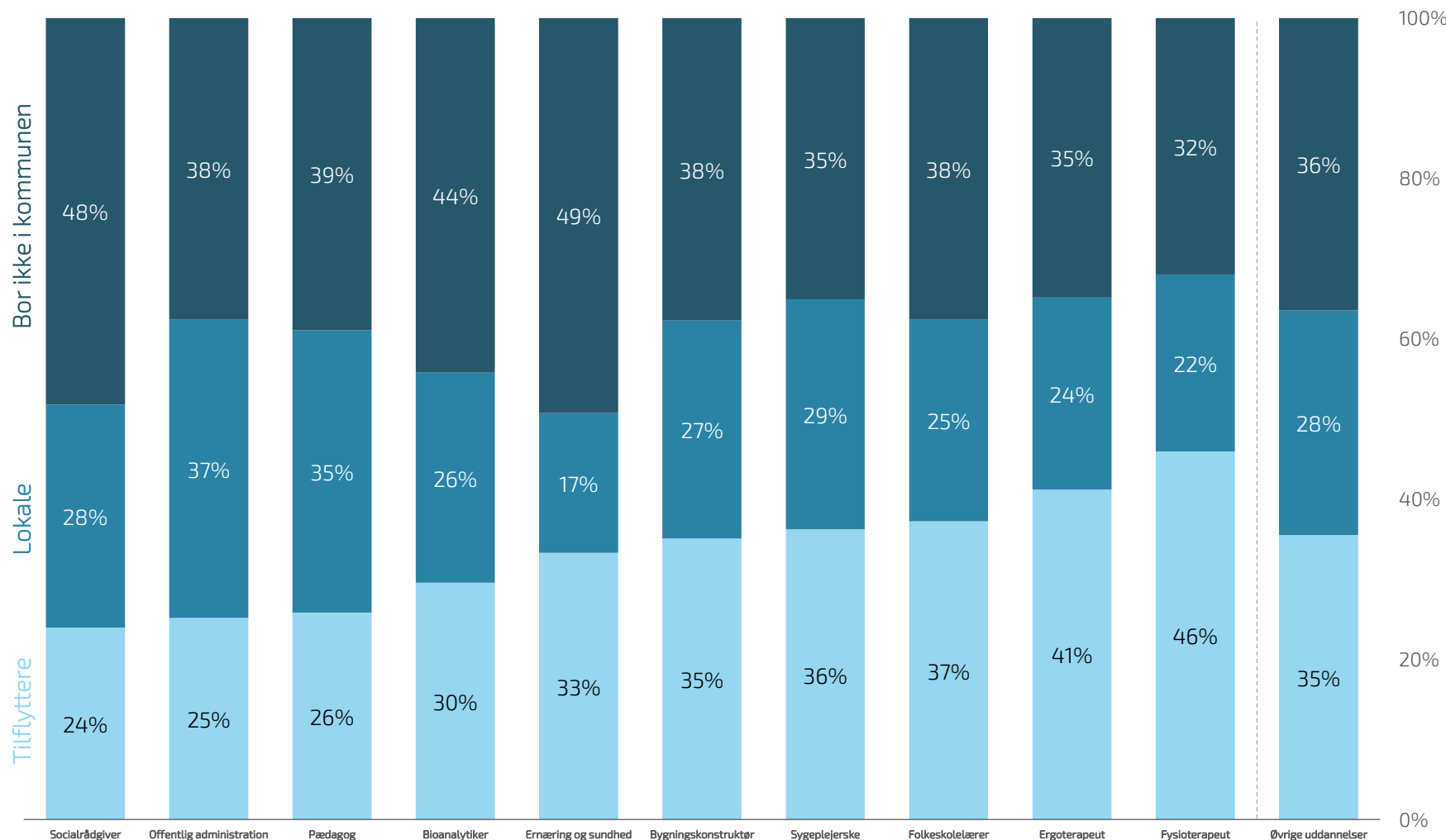
Note: Fastholdelsen måles som den andel af de studerende, der boede i udbudsstedets kommune under uddannelsen, og som fortsat bor i kommunen efter de er dimitteret. Tal for Københavns Professionshøjskole baserer sig på tal for Metropol og UCC UCL omfatter både professionshøjskolen og erhvervsakademiet, som fusionerede i 2018.

Særligt tiltrækningen varierer på tværs af de største uddannelser

Tiltrækningen varierer på tværs af de største uddannelser. *Fysioterapeut* og *Ergoterapeut* har de højeste andele af tilflyttende studerende. For begge uddannelser er mere end 40% tilflyttere.

Derimod er mindre end 30% tilflyttere på uddannelserne til *pædagog* og *socialrådgiver*.

Forskellene uddannelserne imellem kan dels have noget at gøre med de specifikke udbudssteder, hvor hver uddannelse bliver udbudt, dels kan det afhænge af efterspørgslen efter de pågældende uddannelsesprofiler, herunder i hvor høj grad der er adgangsbegrænsning på uddannelsen.



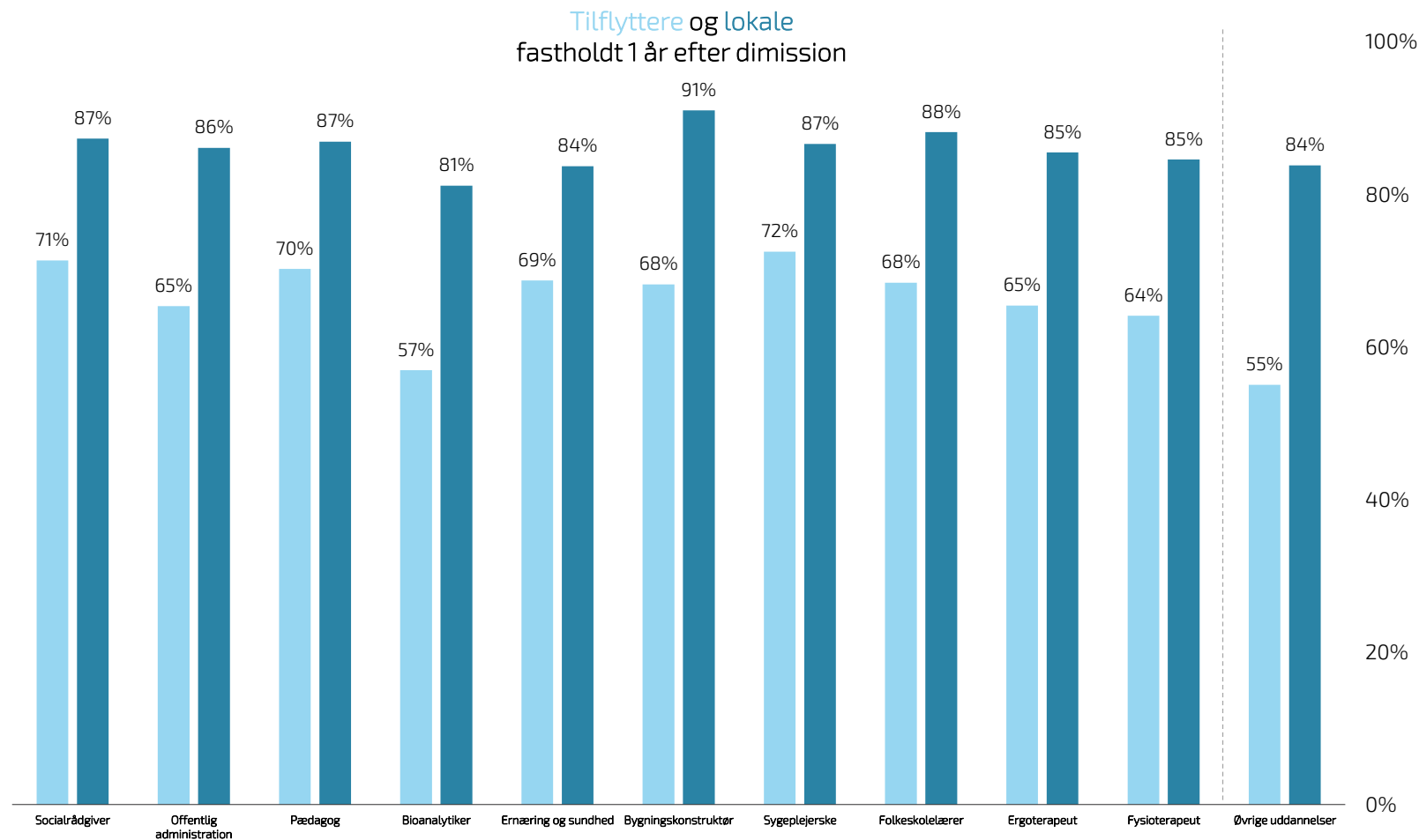
Kilde: DAMVAD Analytics på baggrund af Danmarks Statistik.

Høj fastholdelse på tværs af uddannelser

Der er generelt en høj fastholdelse af lokale studerende på tværs af uddannelser.

Der er samtidig en tendens til, at uddannelser med flest tilflyttere (se forrige side) også har den laveste fastholdelse efter dimission. *Ergoterapeut* og *fysioterapeut*, som har mange tilflyttende studerende, har en relativt lav fastholdelse, og hhv. 65% og 64% af tilflytterne bliver boende efter endt studie. Uddannelser som *pædagog* og *socialrådgiver* har relativt få tilflyttere (se forrige side). Til gengæld bliver mere end 70% af tilflytterne boende i udbudsstedets kommune efter dimission.

Det indikerer, **at studerende, som flytter til en kommune for at tage en specifik uddannelse, ikke nødvendigvis fastholdes efter dimission.** Det står i kontrast til fastholdelsen på institutionsniveau, som i høj grad afhænger af udbudsstedernes beliggenhed.



Kilde: DAMVAD Analytics på baggrund af Danmarks Statistik.

Metodebeskrivelse

Populationsafgrænsning

Populationen omfatter dimittender, som har afsluttet en uddannelse på en af de seks professionshøjskoler. I tilfælde af dimittender med flere afsluttede uddannelser, medtages den sidste gennemførte uddannelse. Kun danske statsborgere medtages, da internationale studerende typisk har anderledes flyttemønstre end danske studerende. En mindre del af uddannelserne kan desuden være netbaserede (e-learning).

Analysen baserer sig på data fra Danmarks Statistiks personregistre. Oplysninger som forældres uddannelsesbaggrund medtages 1 år efter studiestart for at sikre flest mulige studerende i populationen.

Da Metropol og UCC er fusioneret per 1. marts 2018, indgår de i analysen sammen som Københavns Professionshøjskole. Professionshøjskolen UCL er fusioneret med Erhvervsakademi Lillebælt i 2018 og indgår samlet i analysen som UCL.

Tiltrækning og fastholdelse

Dimittender defineres som lokale, hvis de bor i kommunen 2 år før påbegyndelsen af uddannelsen. Bopælen efter uddannelse defineres som bopælen i kalenderåret hhv. 1 og 2 år efter dimissionsåret. Dvs. for en person, som dimitterer i 2014, kan vi se den registrerede bopælskommune i både 2015 og 2016. I opgørelsen af bopæl 2 år efter endt uddannelse er 2017-årgangen ikke medtaget, da data for bopæl er tilgængelige til og med 2018. Derudover kan vi kun måle, hvorvidt dimittender er lokale, hvis vi har data for 2 år før studiestart. Da vi har data fra 2010 og frem, betyder det, at en del af de personer fra årgang 2014 og nogle fra 2015 ikke vil være en del af den opgørelse. Det fremgår af følgende sider, at der ikke er store forskelle mellem dimittendårgange, hvorfor populationsafgrænsningen ikke forventes at gøre nogen forskel for resultaterne.

Den regionale fastholdelse defineres som bopæl i samme region som udbudsstedet. Dertil er der enkelte tilføjelser af kommuner, som ligger tæt ved en regional grænse. Afgrænsningen er defineret af Danske Professionshøjskoler med blik for de enkelte udbudssteders lokale opland. For Region Sjælland er det Høje Taastrup, Egedal og Frederikssund. For Region Syddanmark er det Hedensted og Ikast-Brande. For Region Midtjylland er det Billund, Randers, Mariagerfjord, Lemvig, Thisted, Ikast-Brande og Vejle. For Region Nordjylland er det Lemvig og Struer.

I opdelingen på bystørrelse, er de mellemstore byer defineret som værende i kommuner med mere end 70.000 indbyggere. Det er byerne Esbjerg, Vejle, Randers, Viborg, Kolding, Silkeborg, Horsens, Herning, Roskilde, Næstved, Slagelse.

På de næste to sider vises den samlede population af dimittender fra 2014, 2015, 2016 og 2017, fordelt på institution og de største uddannelser. Forskellen til de detaljerede baggrundstabeller vedr. det totale antal dimittender skyldes udenlandske statsborgere og manglende informationer om bopæl mv.

Dimittendernes fordeling på professionshøjskoler

Institution	2014	2015	2016	2017	Dimittender i alt
Professionshøjskolen Absalon	1.413	1.528	1.542	1.657	6.140
UCL Erhvervsakademi og Professionshøjskole	2.065	2.163	2.345	2.209	8.782
UCN	1.630	1.742	1.914	1.911	7.197
UC Syd	1.184	1.157	1.222	1.204	4.767
VIA University College	3.646	3.797	3.915	3.561	14.919
Københavns Professionshøjskole	3.804	4.043	4.238	4.097	16.182
Total	13.742	14.430	15.176	14.639	57.987

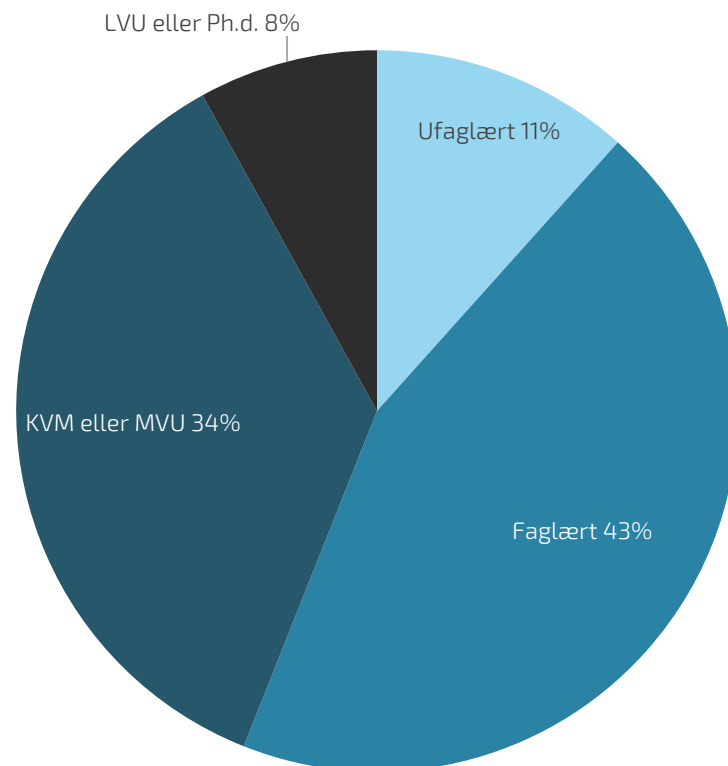
Kilde: DAMVAD Analytics på baggrund af Danmarks Statistik
 Note: Antallet af dimittender er ekskl. internationale dimittender.

Dimittendernes fordeling på uddannelser

<u>De største uddannelser</u>	<u>2014</u>	<u>2015</u>	<u>2016</u>	<u>2017</u>	<u>Dimittender i alt</u>
Pædagog, prof. bach.	3.667	3.901	4.216	3.926	15.710
Sygeplejerske, prof. bach.	2.360	2.322	2.366	2.394	9.442
Folkeskolelærer, prof. bach.	2.197	2.245	2.133	1.840	8.415
Socialrådgiver, prof. Bach	1.006	1.072	1.111	1.147	4.336
Fysioterapeut, prof. bach.	734	742	747	798	3.021
Ergoterapeut, prof. bach.	406	452	455	454	1.767
Bygningskonstruktør, prof. bach.	388	376	453	363	1.580
Ernæring og sundhed, prof. bach	360	371	339	227	1.297
Bioanalytiker, prof. bach	234	240	249	256	979
Offentlig administration, prof. bach.	109	140	212	256	717
Øvrige uddannelsesretninger	2.281	2.569	2.895	2.978	10.723
Total	13.742	14.430	15.176	14.639	57.987

Kilde: DAMVAD Analytics på baggrund af Danmarks Statistik
 Note: Antallet af dimittender er ekskl. internationale dimittender.

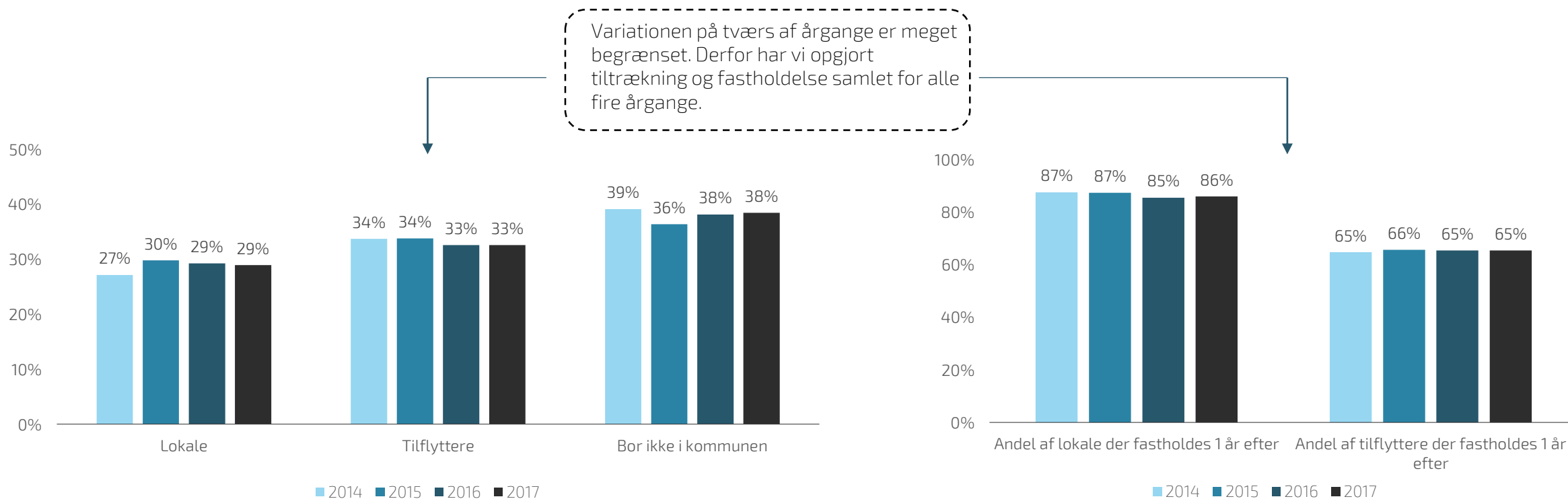
Mere end halvdelen af dimittenderne har faglærte eller ufaglærte forældre



Kilde: DAMVAD Analytics på baggrund af Danmarks Statistik

Note: Uddannelsesbaggrunden angiver uddannelsesniveaut for den forælder med højest uddannelse.
KVU, MVU og LVU er hhv. korte, mellemlange og lange videregående uddannelser.

Kun lille variation i tiltrækning og fastholdelse på tværs af årgange



Kilde: DAMVAD Analytics på baggrund af Danmarks Statistik.

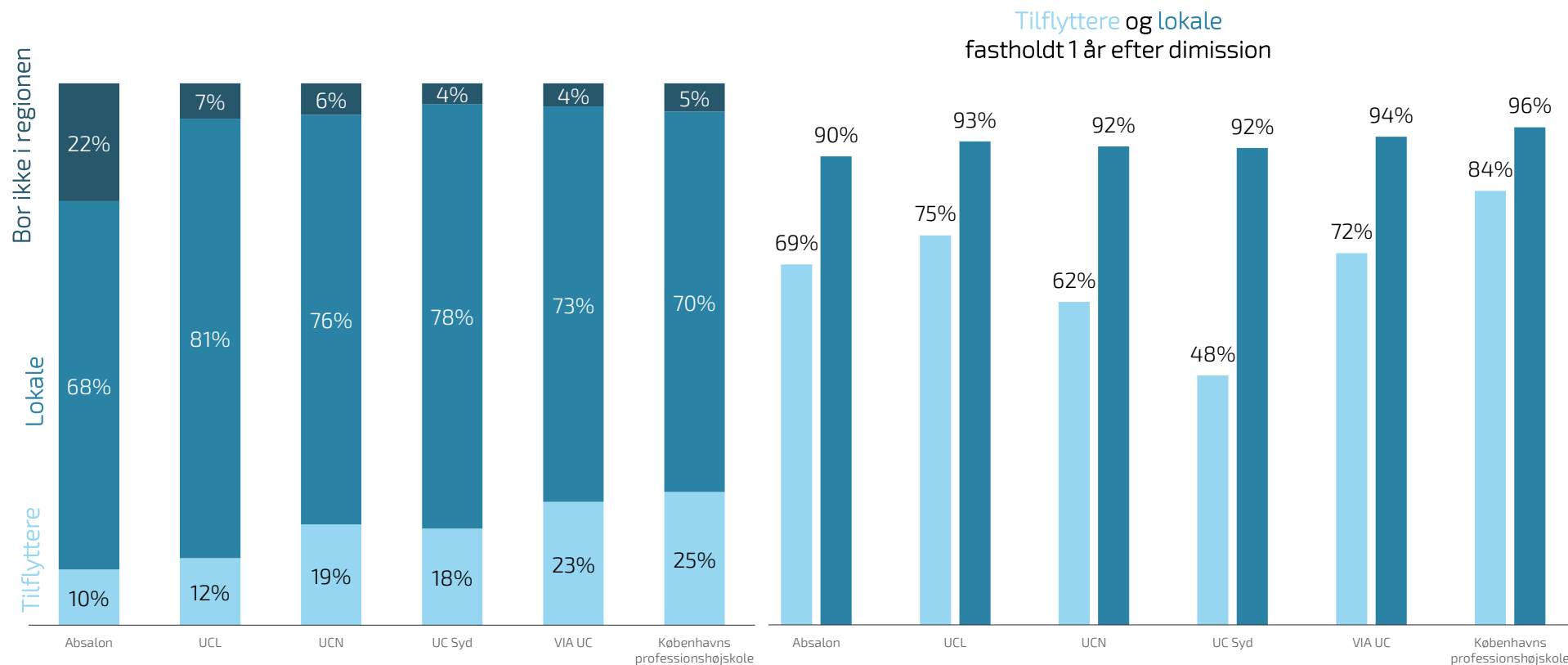
Note: Lokale defineres som personer bosat i kommunen 2 år før studiestart. Andelen bosat under uddannelsen defineres ved bopæl i kommunen 1 år efter studiestart. Andelen, som aldrig bor i kommunen, defineres ved, at de hverken boede der 2 år før studiestart, 1 år efter studiestart, eller 1-2 år efter endt uddannelse. Andelen for lokale kan kun udregnes for de dele af populationen, som vi har data for 2 år før studiestart. I opgørelsen indgår Frederiksberg og København som samme kommune.

De fleste studerende kommer fra og bliver boende i samme region

Opgør man tiltrækning og fastholdelse på regionalt niveau, er forskellene mellem institutionerne mindre tydelige end på kommunalt niveau.

Absalon har dog en større andel, der ikke bor i regionen ifht. de øvrige institutioner. Det understøtter, at mange bor i Region Hovedstaden og pendler til uddannelsessteder i Region Sjælland.

Institutionernes fastholdelse fordeler sig nogenlunde på samme måde som i den kommunale opgørelse.

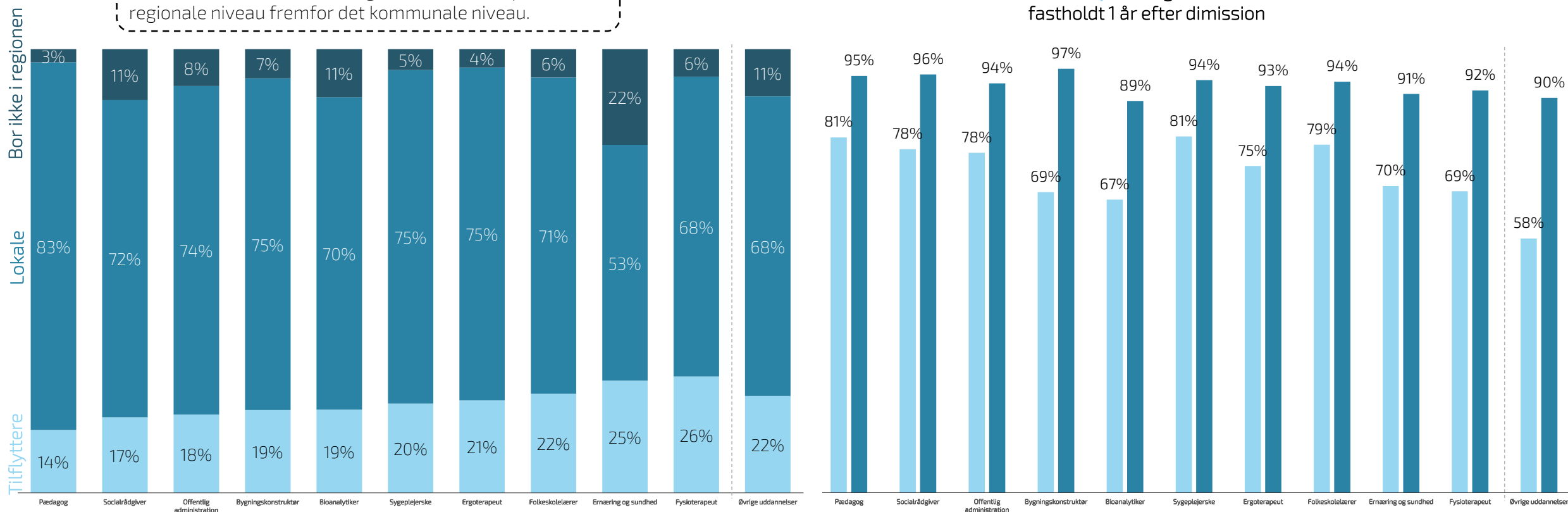


Kilde: DAMVAD Analytics på baggrund af Danmarks Statistik.

Note: Regional fastholdelse defineres i udgangspunktet som bopæl i samme region. Dertil er der tilføjet enkelte tilføjelser, for de kommuner som ligger tæt ved en regional grænse. Denne afgrænsning er defineret af Danske Professionshøjskoler. Lokale defineres som personer bosat i kommunen 2 år før studiestart. Andelen bosat under uddannelse defineres ved bopæl i regionen 1 år efter studiestart. Andelen, som aldrig bor i regionen, defineres ved, at de hverken boede der 2 år før studiestart, 1 år efter studiestart, eller 1-2 år efter endt uddannelse. Andelen for lokale kan kun udregnes for de dele af populationen, som vi har data for 2 år før studiestart. Regionsafgrænsningen er tilpasset som beskrevet i metodeafsnittet.

Tiltrækning på regionalt niveau svarer til tiltrækning på kommunalt niveau

Rangeringen af fastholdelse og tiltrækning er nogenlunde uændret (med enkelte undtagelser), når vi ser på det regionale niveau fremfor det kommunale niveau.



Kilde: DAMVAD Analytics på baggrund af Danmarks Statistik.

Note: Regional fastholdelse defineres i udgangspunktet som bopæl i samme region. Dertil er der tilføjet enkelte tilføjelser, for de kommuner som ligger tæt ved en regional grænse. Denne afgrænsning er defineret af Danske Professionshøjskoler. Lokale defineres som personer bosat i regionen 2 år før studiestart. Andelen bosat under uddannelses defineres ved bopæl i regionen 1 år efter studiestart. Andelen, som aldrig bor i regionen defineres ved, at de hverken boede der 2 år før studiestart, 1 år efter studiestart, eller 1-2 år efter endt uddannelse. Andelen for lokale kan kun udregnes for de dele af populationen, som vi har data for 2 år før studiestart. I opgørelsen indgår Frederiksberg kommune og Københavns kommune som samme kommune.

Detaljerede baggrundstabeller

Baggrundstabeller: Kommunal tiltrækning og fastholdelse

Tabel 1: Dimittend årgange, kommunalt

Dimittendårgang	Antal	Lokale bosat i kommunen	Tilflyttere til kommunen	Bor ikke i kommunen	Andel fastholdt 1 år efter (alle)	Andel af lokale fastholdt 1 år efter	Andel af lokale fastholdt 2 år efter	Andel af tilflyttere fastholdt 1 år efter	Andel af tilflyttere fastholdt 2 år efter
2014	1.765	27%	34%	39%	75%	87%	79%	65%	52%
2015	5.937	30%	34%	36%	76%	87%	83%	65%	57%
2016	13.896	29%	33%	38%	75%	85%	81%	65%	58%
2017	14.312	29%	33%	38%	75%	86%	*	65%	*
	35.910	29%	33%	38%	75%	86%	81%	65%	57%

Note: * angiver, at årgangen 2017 ikke kan følges 2 år efter, de er dimitteret. Totalerne svarer ikke nødvendigvis til det samlede antal dimittender som følge af manglende oplysninger om flytninger eller andet.

Tabel 2: Professionshøjskoler, kommunalt

Professionshøjskole	Antal	Lokale bosat i kommunen	Tilflyttere til kommunen	Bor ikke i kommunen	Andel fastholdt 1 år efter (alle)	Andel af tilflyttere fastholdt 1 år efter	Andel af lokale fastholdt 1 år efter
Professionshøjskolen Absalon	3.450	19%	13%	68%	69%	49%	82%
UCL Erhvervsakademi og Professionshøjskole	6.084	32%	32%	36%	75%	65%	86%
UCN	4.972	39%	36%	26%	74%	62%	86%
UC Syd	2.703	28%	30%	42%	62%	38%	88%
VIA University College	9.105	28%	41%	32%	74%	65%	87%
Københavns Professionshøjskole	9.596	27%	32%	41%	82%	78%	86%
	35.910	29%	33%	38%	75%	65%	86%

Note: Tal for Københavns Professionshøjskole baserer sig på tal for Metropol og UCC. UCL omfatter både professionshøjskolen og erhvervsakademiet, som fusionerede i 2018.

Baggrundstabeller: Kommunal tiltrækning og fastholdelse

Tabel 3: Største uddannelser, kommunalt

Største uddannelser	Antal	Lokale bosat i kommunen	Tilflyttere til kommunen	Bor ikke i kommunen	Andel der fastholdes 1 år efter (alle)	Andel af tilflyttere der fastholdes 1 år efter	Andel af lokale der fastholdes 1 år efter
Pædagog	9.316	35%	26%	39%	80%	70%	87%
Sygeplejerske	5.750	29%	36%	35%	79%	72%	87%
Folkeskolelærer	3.637	25%	37%	38%	76%	68%	88%
Socialrådgiver	2.648	28%	24%	48%	80%	71%	87%
Fysioterapeut	1.870	22%	46%	32%	71%	64%	85%
Ergoterapeut	1.059	24%	41%	35%	73%	65%	85%
Bygningskonstruktør	975	27%	35%	38%	78%	68%	91%
Ernæring og sundhed	700	17%	33%	49%	78%	69%	84%
Bioanalytiker	565	26%	30%	44%	80%	57%	81%
Offentlig administration	481	37%	25%	38%	68%	65%	86%
Øvrige uddannelser	8.909	28%	35%	36%	67%	55%	84%
Total	35.910	29%	33%	38%	75%	65%	86%

Baggrundstabeller: Kommunal tiltrækning og fastholdelse

Tabel 4: Forældres uddannelsesbaggrund, kommunalt

Forældres uddannelsesbaggrund	Antal	Lokale bosat i kommunen	Tilflyttere til kommunen	Bor ikke i kommunen	Andel der fastholdes 1 år efter (alle)	Andel af tilflyttere der fastholdes 1 år efter	Andel af lokale der fastholdes 1 år efter
Forældre ufaglært	4.094	31%	21%	48%	78%	64%	88%
Forældre faglært	15.500	28%	32%	40%	75%	64%	86%
Forældre KVU eller MVU	12.346	29%	37%	33%	75%	67%	85%
Forældre LVU eller Ph.d.	2.713	34%	37%	29%	77%	69%	86%
Ukendt	1.257	26%	30%	44%	66%	53%	81%
Total	35.910	29%	33%	38%	75%	65%	86%

Note: KVU, MVU og LVU er hhv. korte, mellemlange og lange videregående uddannelser.

Tabel 5: By type, kommunalt

By type	Antal	Lokale bosat i kommunen	Tilflyttere til kommunen	Bor ikke i kommunen	Andel der fastholdes 1 år efter (alle)	Andel af tilflyttere der fastholdes 1 år efter	Andel af lokale der fastholdes 1 år efter
De 4 storbyer	21.325	33%	40%	27%	78%	72%	86%
Mellemstore byer	8.515	25%	24%	51%	69%	51%	86%
Øvrige	6.070	23%	18%	59%	67%	43%	85%
Total	35.910	29%	33%	38%	75%	65%	86%

Note: De mellemstore byer består af 11 bykommuner med mere end 70.000 indbyggere: Esbjerg, Vejle, Randers, Viborg, Kolding, Silkeborg, Horsens, Herning, Roskilde, Næstved, Slagelse

Baggrundstabeller: Regional tiltrækning og fastholdelse

Tabel 1: Dimittendårgange, regionalt

Dimittendårgang	Antal	Lokale bosat i regionen	Tilflyttere til regionen	Bor ikke i regionen	Andel fastholdt 1 år efter (alle)	Andel af lokale fastholdt 1 år efter	Andel af lokale fastholdt 2 år efter	Andel af tilflyttere fastholdt 1 år efter	Andel af tilflyttere fastholdt 2 år efter
2014	1.765	67%	24%	9%	87%	93%	90%	72%	62%
2015	5.937	73%	20%	7%	89%	94%	91%	72%	66%
2016	13.896	75%	19%	7%	89%	93%	92%	73%	69%
2017	14.312	74%	19%	7%	89%	94%	*	72%	*
	35.910	74%	19%	7%	89%	93%	91%	72%	67%

* angiver, at årgangen 2017 ikke kan følges 2 år efter, de er dimitteret.

Tabel 2: Professionshøjskoler, regionalt

Professionshøjskoler	Antal	Lokale bosat i regionen	Tilflyttere til regionen	Bor ikke i regionen	Andel fastholdt 1 år efter (alle)	Andel af tilflyttere fastholdt 1 år efter	Andel af lokale fastholdt 1 år efter
Professionshøjskolen Absalon	3.450	68%	10%	22%	87%	69%	90%
UCL Erhvervsakademi og Professionshøjskole	6084	80%	12%	8%	90%	69%	93%
UCN	4.972	76%	19%	6%	86%	62%	92%
UC Syd	2.703	78%	18%	4%	84%	48%	92%
VIA University College	9.105	73%	23%	4%	89%	72%	94%
Københavns Professionshøjskole	9.596	70%	25%	5%	93%	84%	96%
	35.910	74%	19%	7%	89%	72%	93%

Note: Tal for Københavns Professionshøjskole baserer sig på tal for Metropol og UCC. UCL omfatter både professionshøjskolen og erhvervsakademiet, som fusionerede i 2018.

Baggrundstabeller: Regional tiltrækning og fastholdelse

Tabel 3: Største uddannelser, regionalt

Største uddannelser	Antal	Lokale bosat i regionen	Tilflyttere til regionen	Bor ikke i regionen	Andel der fastholdes 1 år efter (alle)	Andel af tilflyttere der fastholdes 1 år efter	Andel af lokale der fastholdes 1 år efter
Pædagog	9.316	83%	14%	3%	93%	81%	95%
Sygeplejerske	5.750	75%	20%	5%	92%	81%	94%
Folkeskolelærer	3.637	71%	22%	6%	90%	79%	94%
Socialrådgiver	2.648	72%	17%	11%	92%	78%	96%
Fysioterapeut	1.870	68%	26%	6%	85%	69%	92%
Ergoterapeut	1.059	75%	21%	4%	89%	75%	93%
Bygningskonstruktør	975	75%	19%	7%	91%	69%	97%
Ernæring og sundhed	700	53%	25%	22%	84%	70%	91%
Bioanalytiker	565	70%	19%	11%	85%	67%	89%
Offentlig administration	481	74%	18%	8%	90%	78%	94%
Øvrige uddannelser	8.909	68%	22%	11%	82%	58%	90%
Total	35.910	74%	19%	7%	89%	72%	93%

Baggrundstabeller: Tiltrækning og fastholdelse på udbudssted

Udbudssted*	Antal	Lokale bosat i kommunen	Tilflyttere til kommunen	Bor ikke i kommunen	Andel fastholdt 1 år efter (alle)	Andel tilflyttere fastholdt 1 år efter	Andel lokale fastholdt 1 år efter
Professionshøjskolen Absalon							
Roskilde	1.525	12%	12%	76%	60%	45%	75%
Slagelse	468	31%	16%	53%	80%	70%	85%
Sorø	305	*	*	*	*	*	*
Næstved	444	18%	20%	61%	67%	51%	84%
Guldborgsund (Nykøbing F)	387	47%	10%	44%	87%	62%	92%
Vordingborg	321	18%	9%	73%	64%	46%	72%
UCL Erhvervsakademi og Professionshøjskole							
Odense	4.756	33%	35%	31%	76%	66%	86%
Svendborg	229	42%	18%	40%	78%	67%	82%
Veje	847	25%	22%	53%	72%	57%	85%
Jelling (Veje Kommune)	252						
UCN							
Thisted	239	68%	8%	24%	85%	50%	89%
Aalborg	4.169	37%	40%	23%	73%	63%	85%
Hjørring	564	38%	15%	47%	77%	46%	89%
UC Syd							
Haderslev	454	10%	55%	35%	19%	8%	77%
Sønderborg	160	34%	20%	46%	67%	44%	80%
Esbjerg	1.484	34%	27%	39%	72%	51%	89%
Aabenraa	338	25%	15%	60%	77%	53%	92%
Kolding	267	32%	25%	43%	74%	60%	85%
VIA University College							
Horsens	1.034	29%	27%	44%	69%	50%	88%
Herning	636	8%	43%	49%	53%	45%	92%
Holstebro	932	19%	32%	50%	66%	55%	85%
Lemvig	69	*	*	*	*	*	*
Odder	51	*	*	*	*	*	*
Randers	489	40%	27%	33%	76%	55%	90%
Silkeborg	389	21%	30%	49%	67%	48%	94%
Aarhus (samit Højbjerg)	4.556	32%	52%	17%	78%	72%	86%
Ikast-Brande (Ikast)	191	19%	16%	65%	79%	70%	86%
Skive	78	21%	17%	63%	72%	46%	94%
Viborg	680	28%	28%	44%	66%	51%	82%
Københavns Professionshøjskole							
København (UCC)	2.906	32%	34%	34%	83%	79%	87%
Ballerup (UCC)	375	11%	4%	85%	61%	50%	66%
Gladsaxe (UCC)	163	*	*	*	*	*	*
Hillerød (UCC)	965	7%	12%	81%	63%	58%	72%
Bornholm (Rønne) (UCC)	90	*	*	*	*	*	*
Aarhus (UCC)	23	*	*	*	*	*	*
København (Metropol)	3.641	28%	39%	33%	83%	80%	86%
Frederiksberg (Metropol)	1.274	32%	41%	26%	84%	80%	89%
Hillerød (Metropol)	134	*	*	*	*	*	*
Bornholm (Rønne) (Metropol)	25	*	*	*	*	*	*

* Tallene er fjernet af diskretioneringshensyn.

DAMVAD Analytics
Havnegade 39,
DK-1058 Copenhagen K

DAMVAD Analytics
Engelbrektsgatan 5,
114 32 Stockholm