

Fakta om sygeplejerskeuddannelsen



Indhold

1. Kort om sygeplejerskeuddannelsen
2. Søgning og studerende
3. Udvikling i optag i og uden for de fire store byer
4. Sygeplejersker har lav ledighed og flere arbejder i en kommune
5. Frafald på sygeplejerskeuddannelsen

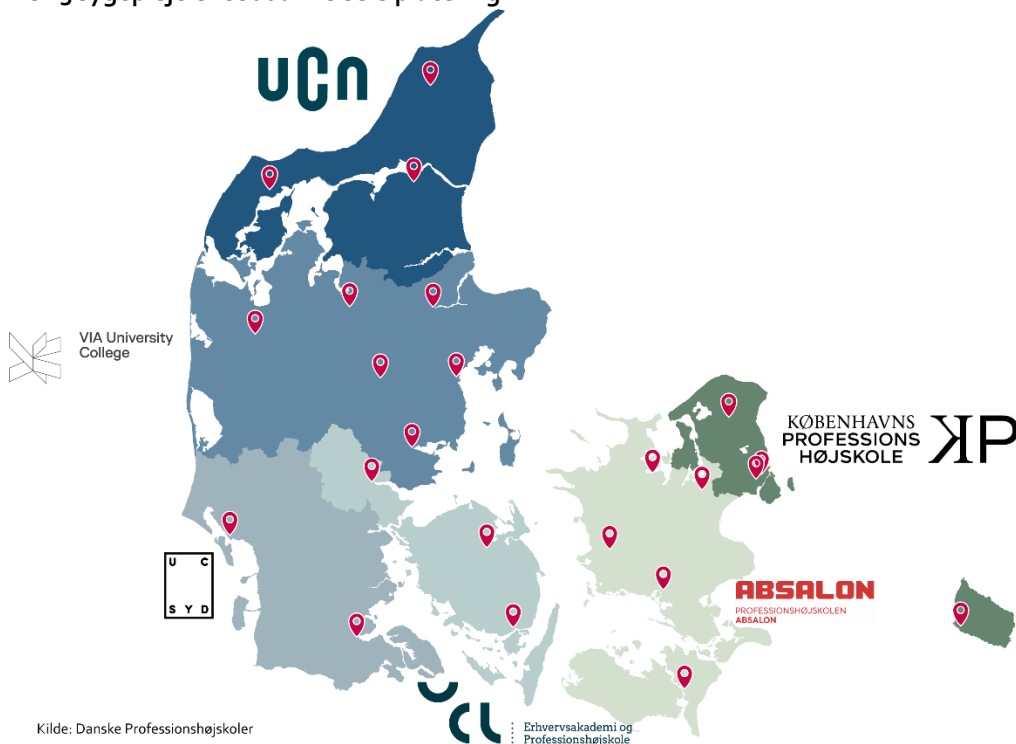
1. Kort om sygeplejerskeuddannelsen

Med over 11.000 studerende er sygeplejerskeuddannelsen en af Danmarks største videregående uddannelser.

Sygeplejerskeuddannelsen er en professionsbacheloruddannelse, der tager 3,5 år. 43 pct. af uddannelsen foregår i praktik på sygehuse eller i den borgernære sygepleje i kommunerne. Siden studieåret 2014/15 er der oprettet 22 pct. flere studiepladser på sygeplejerskeuddannelsen. I studieåret 2019/20 vil der være 4.074 studiepladser på uddannelsen.

Sygeplejersker uddannes på landets professionshøjskoler: På UCN i Region Nordjylland, VIA University College i Region Midtjylland, Professionshøjskolen Absalon i Region Sjælland, UC SYD og UCL Erhvervsakademi og Professionshøjskole i Region Syddanmark og Københavns Professionshøjskole i Region Hovedstaden. I alt kan sygeplejerskeuddannelsen læses 23 steder i Danmark.

De 23 sygeplejerskeuddannelsers placering



Man kan læse til sygeplejerske i:

Esbjerg, Frederiksberg, Hillerød, Hjørring, Holbæk, Holstebro, Horsens, København, Nykøbing F., Næstved, Odense, Randers, Roskilde, Rønne, Silkeborg, Slagelse, Svendborg, Thisted, Vejle, Viborg, Aabenraa, Aalborg og Aarhus.

2. Søgning og dimensionering

Sygeplejerskeuddannelsen er den næstmest søgte videregående uddannelse, jf. *tabel 1*. I 2018 havde 5.111 ansøgere sygeplejerskeuddannelsen som førsteprioritet.

Tabel 1: Antal 1. prioritetsansøgninger på de fem mest søgte videregående uddannelser, 2018

Uddannelse	Antal 1. prioritetsansøgninger
Pædagog	6.382
Sygeplejerske	5.111
Diplomingeniør	3.807
Medicin	3.780
Civilingeniør	3.476

Kilde: Den Koordinerede tilmelding (KOT).

Sygeplejerskeuddannelsen er dimensioneret af hensyn til antallet af praktikpladser. Det betyder, at der er et politisk bestemt loft over antallet af studiepladser, professionshøjskolerne må udbyde, så det sikres, at alle studerende kan komme i praktik. Sygeplejerskeuddannelsen søges af flere unge, end der er plads til.

Efter at have ligget stabilt på 3.330 studiepladser om året er antallet af studiepladser steget årligt siden 2014/15. I indeværende studieår 2018/19 er der 3.844 studiepladser.

Siden 2010 er antallet af 1. prioritetsansøgere steget mere end antallet af pladser på uddannelsen. Siden 2010/11 er antallet af 1. prioritetsansøgere steget med 51 pct. Derfor afvises hvert år ansøgere, der har søgt sygeplejerskeuddannelsen som 1. prioritet, jf. *tabel 2*. Siden 2015 er antallet af 1. prioritetsansøgere dog faldet fra 5.732 til 5.111.

Tabel 2: Dimensionering og ansøgninger på sygeplejerskeuddannelsen, 2010-2018

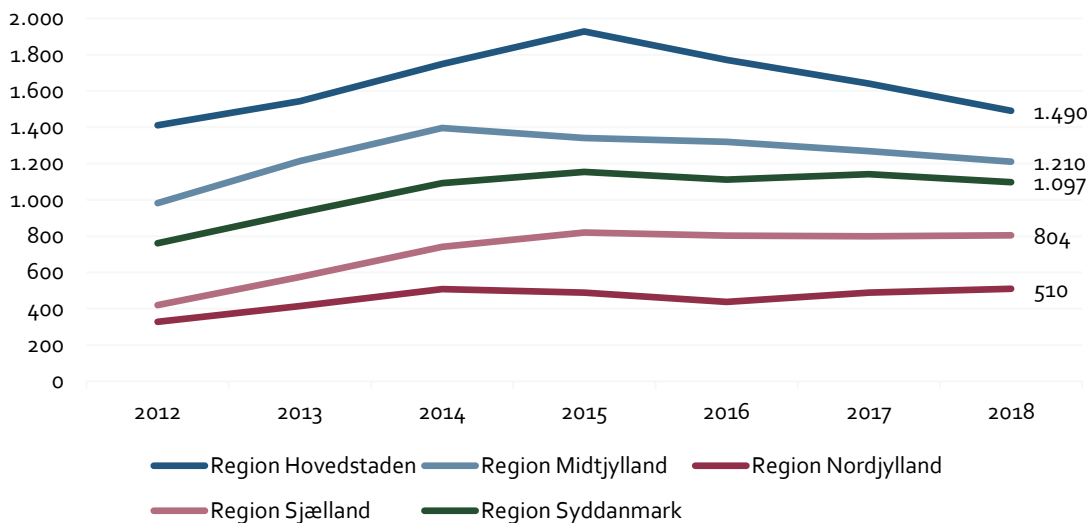
Studieår	2010-11	2011-12	2012-13	2013-14	2014-15	2015-16	2016-17	2017-18	2018-19
Antal 1. prioritetsansøgninger	3.378	3.618	3.902	4.675	5.486	5.732	5.443	5.338	5.111
Dimensionering	3.330	3.330	3.330	3.330	3.330	3.455	3.509	3.692	3.844
Forskel	48	288	572	1.345	2.156	2.277	1.934	1.646	1.267

Anm.: På sygeplejerskeuddannelsen er der siden 2016 afvist omkring 400 1. prioritetsansøgere hvert år. Det er ikke muligt at identificere afviste ansøgere før 2016.

Kilde: Den Koordinerede Tilmelding (KOT) og Uddannelses- og Forskningsministeriets datavarehus.

I figur 1 vises udviklingen i 1. prioritetsansøgninger for de fem regioner. Overordnet har der været et fald i antallet af 1. prioritetsansøgninger, der primært drives af Region Hovedstaden og Region Midtjylland, mens de tre andre regioner har en stabil udvikling. Region Hovedstaden har siden 2015 oplevet et fald i 1. prioritetsansøgninger fra 1.928 til 1.490. I Region Midtjylland har antallet af 1. prioritetsansøgninger været faldende siden 2014. I 2018 var der 186 færre ansøgere i regionen end i 2014, jf. figur 1.

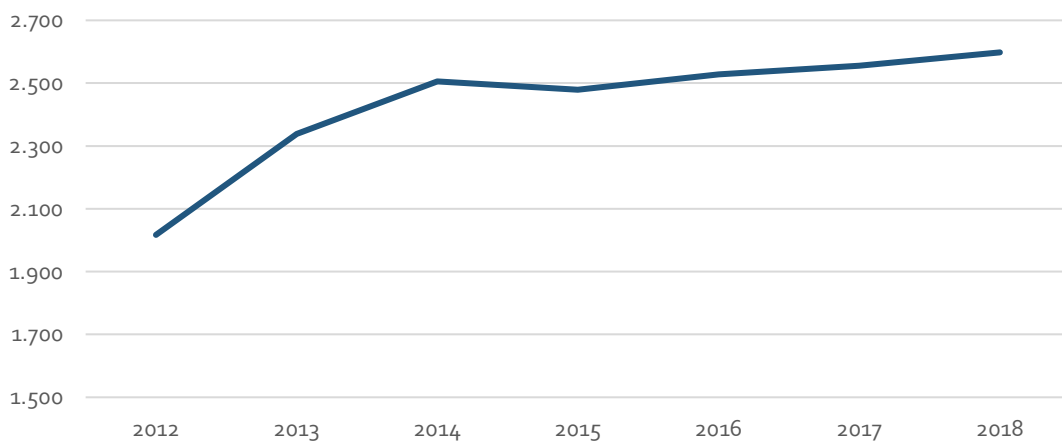
Figur 1: Udvikling i 1. prioritetsansøgere til sygeplejerskeuddannelsen på regionsniveau, 2012-2018



Kilde: Den Koordinerede Tilmelding (KOT) og Uddannelses- og Forskningsministeriets datavarehus.

Det store optag medfører, at der hvert år er over 2.500 dimittender fra sygeplejerskeuddannelsen, jf. figur 2.

Figur 2: Dimittender fra sygeplejerskeuddannelsen, 2012-2018



Kilde: Uddannelses- og Forskningsministeriets datavarehus.

3. Optag i og uden for de fire store byer

Siden 2010 er optaget på sygeplejerskeuddannelsen steget med 13 pct., og optaget er primært steget uden for de fire store byer. Tabel 3 viser en udvikling, hvor optaget uden for de fire store byer er steget fra 49 pct. i 2010 til 55 pct. i 2018. I 2018 blev der optaget 378 flere sygeplejerskestuderende uden for de fire store byer end i 2010, jf. tabel 3.

Tabel 3: Sygeplejerskeuddannelsens optag, fordelt på fire store byer og øvrige byer, 2010-2018

År	2010	2011	2012	2013	2014	2015	2016	2017	2018
I de fire store byer	1.685 51 pct.	1.653 50 pct.	1.685 51 pct.	1.616 50 pct.	1.680 50 pct.	1.670 49 pct.	1.720 49 pct.	1.747 48 pct.	1.695 45 pct.
Uden for de fire store byer	1.649 49 pct.	1.635 50 pct.	1.642 49 pct.	1.637 50 pct.	1.689 50 pct.	1.737 51 pct.	1.820 51 pct.	1.909 52 pct.	2.073 55 pct.
I alt	3.334	3.288	3.327	3.253	3.369	3.407	3.540	3.656	3.768

Anm.: De fire store byer dækker over optag i Hovedstadsområdet, Aarhus, Odense og Aalborg. Der tages udgangspunkt i Danmarks Statistiks definition af Hovedstadsområdet.

Kilde: Uddannelses- og Forskningsministeriets datavarehus.

Sygeplejerskeuddannelsen tiltrækker og fastholder til lokalområdet

Damvad Analytics har undersøgt professionshøjskolernes evne til at tiltrække og fastholde dimittender til lokalområdet¹. Analysen viser, at et år efter færdiggjort uddannelse bor 72 pct. af de tilflyttede dimittender fra sygeplejerskeuddannelsen stadig i kommunen. Det ligger lidt over det nationale gennemsnit på 65 pct., jf. tabel 4.

Tabel 4: Tiltrækning og fastholdelse af dimittender, sygeplejerskeuddannelse og nationalt, 2018

	Tiltrækning		Fastholdelse	
	Tilflyttere	Lokale	Tilflyttere	Lokale
Sygeplejerske	36 pct.	29 pct.	72 pct.	87 pct.
Nationalt gennemsnit	33 pct.	29 pct.	65 pct.	86 pct.

Anm.: Dimittender defineres som tilflyttere, hvis de er flyttet til kommunen, hvor uddannelsen læses, mindre end to år forud for studiestart. Lokale dimittender er dimittender, der boede i kommunen to år før studiestart.

Kilde: Damvad Analytics, 2018.

¹ Damvad Analytics (2018): Professionshøjskolernes tiltrækning og fastholdelse af dimittender. Tilgængelig på www.danske-professionshøjskoler.dk.

4. Sygeplejersker har lav ledighed og flere arbejder i en kommune

Der er fuld beskæftigelse for nyuddannede sygeplejersker. Ledighedsgraden for 4.-7. kvartal efter fuldførelse er faldet fra 4,4 pct. for dimittendårgangen fra 2010 til 1,1 pct. for dimittenderne fra 2016, jf. tabel 5.

Tabel 5: Ledighed i gennemsnit for 4.-7. kvartal efter fuldførelse for dimittender fra sygeplejerskeuddannelsen.

Dimittendårgang	2010	2011	2012	2013	2014	2015	2016
Ledighed 4.-7. kvartal (pct.)	4,4	3,3	2,0	1,9	1,7	1,5	1,1

Kilde: Uddannelses- og Forskningsministeriets datavarehus.

Sygeplejersker arbejder i både kommuner og regioner

Når man ser på beskæftigelsen 12-23 måneder efter fuldført uddannelse har 14,9 pct. af dimittenderne fra 2014 job i en kommune. Langt hovedparten af de nyuddannede sygeplejersker (82 pct.) får job i regionerne, typisk hospitaler.

Tabel 6: Beskæftigelsesområde for dimittender 12-23 måneder efter fuldførelsen af sygeplejerskeuddannelsen, dimittendårgang 2014

Beskæftigelsesområde	2014
Kommuner	14,9%
Regioner	81,6%
Stat	0,4%
Privat	3,0%

Anm.: Antal beskæftigede dimittender, der indgår i tabellen: 2.235.

Kilde: Uddannelses- og Forskningsministeriets datavarehus.

Den typiske sygeplejerskestuderende ved optag:

- Kvinde
- 22 år gammel
- Kommer ind på uddannelsen med et karaktersnit på 6,2 fra en gymnasial uddannelse
- Læser uden for de fire store byer
- Bor i den kommune, hvor hun læser sin uddannelse

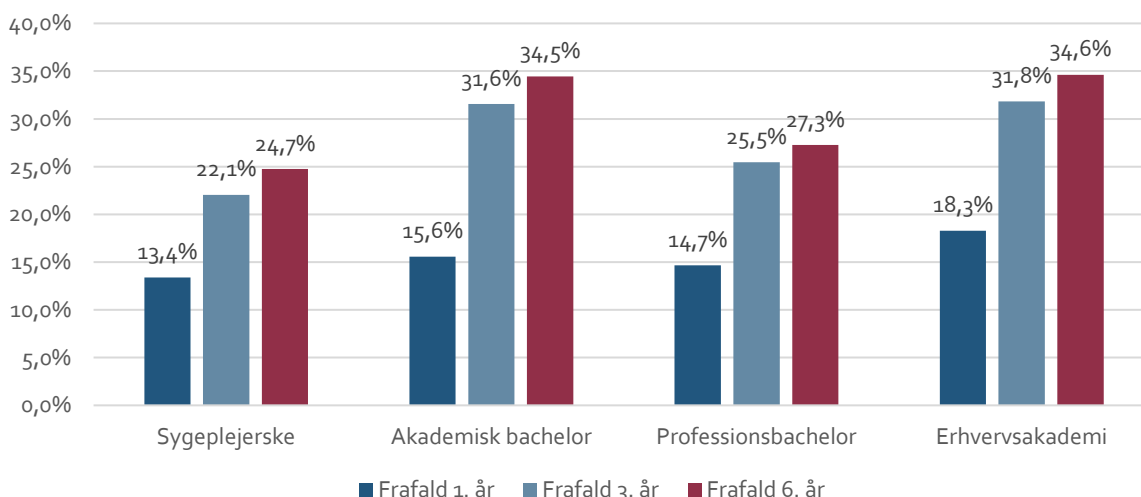
5. Frafald på sygeplejerskeuddannelsen

Frafaldet på sygeplejerskeuddannelsen er lidt lavere end for professionsbacheloruddannelser generelt og en del lavere end frafaldet på både akademiske bacheloruddannelser og erhvervsakademiuddannelser.

For årgangen, der påbegyndte uddannelsen i 2017 er førsteårsfrafaldet på sygeplejerskeuddannelsen 13,4 pct. Det er lavere end gennemsnittet for førsteårsfrafaldet på øvrige korte og mellemlange videregående uddannelser, jf. figur 2.

Også efter flere års studietid er frafaldet på sygeplejerskeuddannelsen lavere end gennemsnittet for de øvrige korte og mellemlange videregående uddannelser. Frafaldet efter tre år er for årgangen, der startede i 2015 på 22,1 pct. for sygeplejerskeuddannelsen, hvilket er lidt lavere end gennemsnittet for professionsbacheloruddannelser (25,5 pct.) og væsentligt lavere end gennemsnittet for akademiske bacheloruddannelser (31,6 pct.), jf. figur 2.

Figur 3: Frafald på sygeplejerskeuddannelsen sammenlignet med øvrige korte og mellemlange videregående uddannelser, 1. år, 3. år og 6. år, pct., opgjort i 2019



Anm.: Frafaldet for 1. år er opgjort for årgange, der startede i 2017, frafaldet for 3. år er opgjort for årgange, der startede i 2015, og frafaldet for 6. år er opgjort for årgange, der startede i 2012.

Kilde: Uddannelses- og Forskningsministeriets datavarehus.

Fakta: Professionshøjskolerne arbejder med at mindske frafald på sygeplejerskeuddannelsen gennem bl.a.:

- Bedre studiestart, så det bliver tydeligere for de studerende, hvad der forventes af dem under uddannelsen.
- Bedre forberedelse til de studerendes møde med den kliniske praksis i starten af uddannelsen, så praksisshokket mindskes bl.a. ved at øge andelen af simulationstræning, så de studerende føler sig bedre klædt på og mere sikre i deres handlinger i den kliniske praksis på hospitaler og i den borgernære sygepleje i kommunerne.