

Fakta om socialrådgiveruddannelsen



1. Kort om socialrådgiveruddannelsen

Socialrådgiveruddannelsen er den fjerdestørste uddannelse, som professionshøjskolerne udbyder. Uddannelsen varer 3½ år (210 ECTS-point) og er sammensat af obligatoriske moduler, valgfag og en enkelt praktikperiode (30 ECTS-point). De obligatoriske moduler omfatter undervisning inden for seks kerneområder, herunder bl.a. teori, metode og etik inden for socialt arbejde og sociale problemer, ledighed og livsbetingelser.

Socialrådgivere uddannes i hele Danmark: På VIA University College i Region Midtjylland, UC SYD og UCL Erhvervsakademi og Professionshøjskole i Region Syddanmark, Professionshøjskolen Absalon i Region Sjælland og Københavns Professionshøjskole i Region Hovedstaden. I Region Nordjylland udbydes uddannelsen af Aalborg Universitet. I alt kan socialrådgiveruddannelsen læses 13 steder i landet, og på tre e-læringsudbud i hhv. Odense, Aarhus og Nykøbing Falster.

De 13 socialrådgiveruddannelsers placering



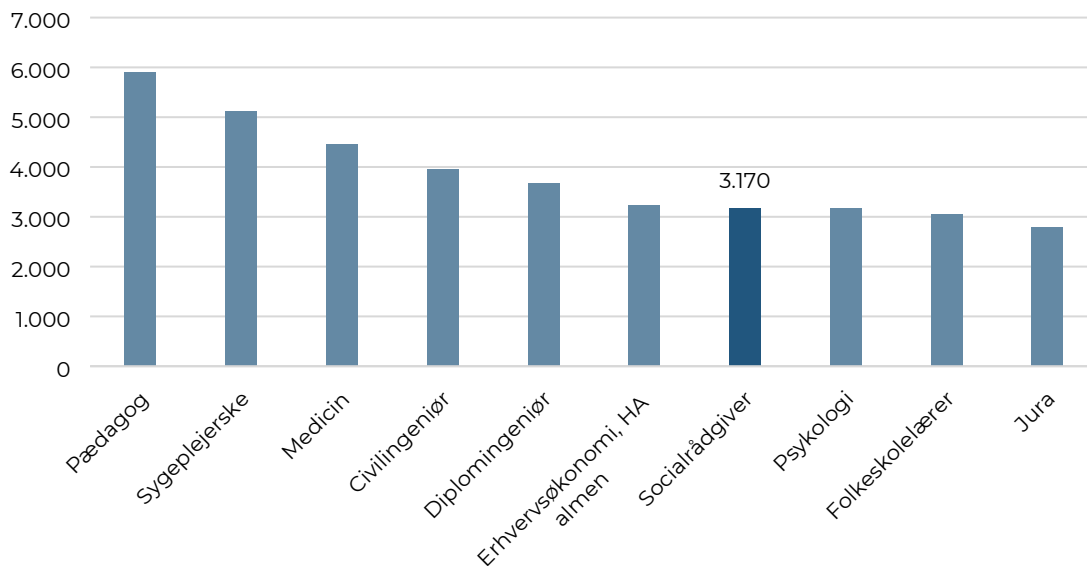
Man kan læse til socialrådgiver i:

Esbjerg, Frederiksberg, Hillerød, Holstebro, Nykøbing Falster, Odense, Roskilde, Rønne (hvert tredje år), Slagelse, Vejle, Aabenraa, Aalborg (AAU) og Aarhus.

2. Søgning og optag

Socialrådgiveruddannelsen er blandt de ti mest søgte videregående uddannelser i Danmark. I 2020 havde 3.170 ansøgere socialrådgiveruddannelsen som førsteprioritet, jf. figur 1.

Figur 1. 1.prioritetsansøgere til de ti mest søgte videregående uddannelser, 2020

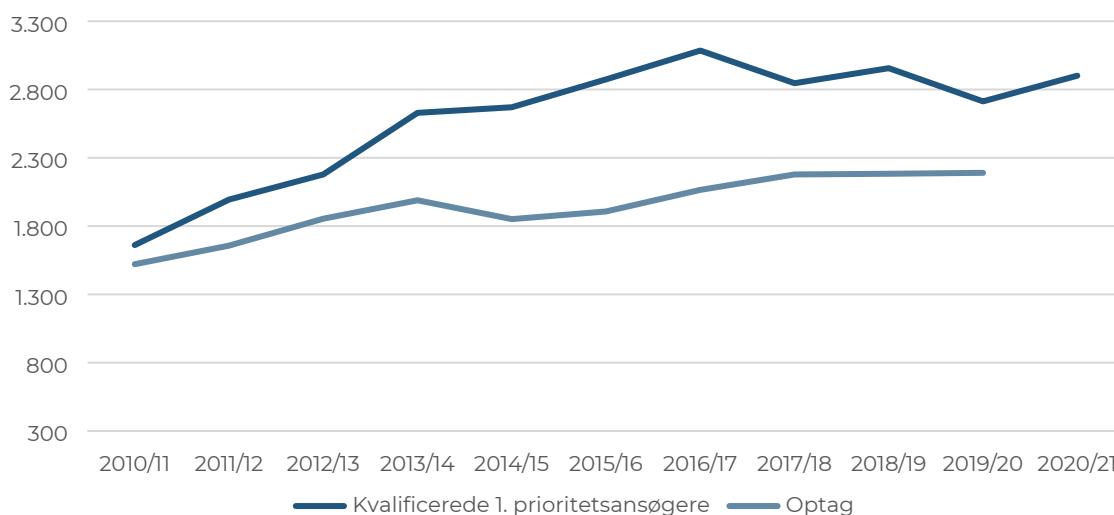


Anm.: Socialrådgiveruddannelsen på Aalborg Universitet er inkluderet i tabellen. 266 ansøgere havde socialrådgiveruddannelsen på Aalborg Universitet som 1. prioritet i 2020. Det svarer til 8 pct. af de samlede 1. prioritetsansøgninger til socialrådgiveruddannelsen.

Kilde: Uddannelses- og Forskningsministeriets datavarehus.

I 2020 havde 2.901 kvalificerede ansøgere socialrådgiveruddannelsen som 1. prioritet, jf. figur 2. Det er en stigning på 7 pct. sammenlignet med 2019. Uddannelsen er ikke dimensioneret.

Figur 2. Optag og 1. prioritetsansøgninger på socialrådgiveruddannelsen, 2010-2020



Anm.: "Kvalificerede 1. prioritetsansøgere" er antallet af 1. prioritetsansøgere i alt fratrukket antallet af 1. prioritetsansøgere, der ikke lever op til uddannelsens optagelseskrav. Optag er opgjort i studieår og er inkl. efteroptag. Der er endnu ikke data for optag i studieåret 2020/2021. Socialrådgiveruddannelsen på Aalborg Universitet indgår i tallene.

Kilde: Uddannelses- og Forskningsministeriets datavarehus.

Kendetegn for socialrådgiverstuderende



Andel kvinder/mænd: 87 pct. kvinder, 13 pct. mænd



Alder ved studiestart (median): 24 år



Karaktergennemsnit fra gymnasial uddannelse (stx, hf mm.): 6,0



Andel studerende optaget fra erhvervsuddannelser: 22 pct.



Andel studerende optaget fra gymnasiale uddannelser: 30 pct. fra stx, 17 pct. fra hf og 14 pct. fra øvrige.



Andel med forældre uden videregående uddannelse: 61 pct.



Andel studerende i de fire store byer/provins (optag): 55 pct./45 pct.

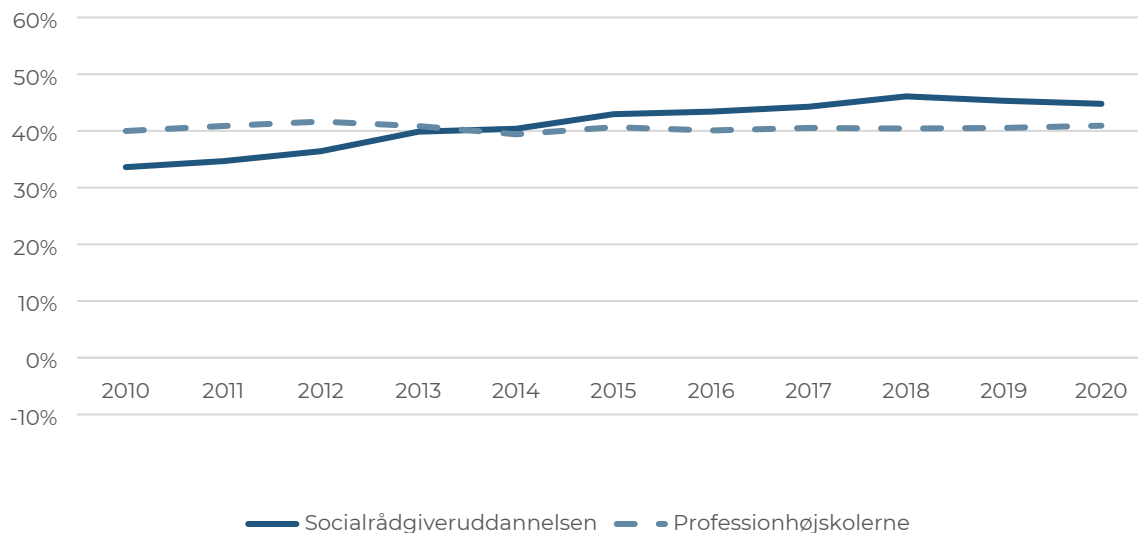
Anm.: Tallene er fra 2020 med undtagelse af andel studerende optaget fra erhvervsuddannelser og gymnasiale uddannelser, hvor det er 2019-tal pga. sidsteårsproblematik. Bortset fra "Andel studerende i de fire store byer/provins (optag)" er tallene inklusive Aalborg Universitet.

Kilde: Uddannelses- og Forskningsministeriets datavarehus.

3. Socialrådgiveruddannelsen i og uden for de store byer

Andelen af socialrådgiverstuderende, der optages på en professionshøjskole uden for de fire store byer, er steget fra 34 pct. i 2010 til 45 pct. i 2020, jf. figur 3. I figuren er optag på Aalborg Universitet ikke inkluderet, men hvis de inkluderes, er stigningen i optag uden for de fire store byer steget fra 30 pct. i 2010 til 41 pct. i 2020.

Figur 3. Socialrådgiveruddannelsens optag udenfor de fire store byer, andel 2010-2020



Anm.: De fire store byer dækker over optag i Hovedstadsområdet, Aarhus og Odense. Der tages udgangspunkt i Danmarks Statistiks definition af Hovedstadsområdet. Studerende fra socialrådgiveruddannelsen på Aalborg Universitet er ikke inkluderet. Kilde: Uddannelses- og Forskningsministeriets datavarehus.

Socialrådgiveruddannelsen fastholder nye tilflyttere

Damvad Analytics har undersøgt professionshøjskolernes evne til at tiltrække og fastholde dimittender til lokalområdet¹. Analysen viser, at 24 pct. af de studerende på socialrådgiveruddannelsen er flyttet til kommunen, hvor uddannelsen udbydes, mindre end 2 år inden studiestart², jf. tabel 1. Af dem, der flytter til en ny kommune, er der en højere andel på socialrådgiveruddannelsen, der bliver boende efter endt uddannelse, sammenlignet med det nationale gennemsnit: 71 pct. at tilflytterne på en socialrådgiveruddannelse bor stadig i kommunen et år efter endt uddannelse, sammenlignet med 65 pct. for alle professionshøjskolernes uddannelser.

¹ Analysen er tilgængelig på Danske Professionshøjskoler hjemmeside: <https://xn--danskeprofessionshjskoler-xtc.dk/ny-rapport-understreger-behov-for-samlet-plan-for-lokale-uddannelser/>

² I analysen defineres tilflyttere som dimittender, der flyttede til kommunen mindre end 2 år inden studiestart, hvorimod lokale defineres som dimittender bosat i kommunen 2 år inden studiestart.

Tabel 1. Tiltrækning og fastholdelse af dimittender, socialrådgiveruddannelsen og nationalt, 2018

	Tiltrækning		Fastholdelse	
	Tilflyttere	Lokale	Tilflyttere	Lokale
Socialrådgiveruddannelsen	24 pct.	28 pct.	71 pct.	87 pct.
Nationalt gennemsnit	33 pct.	29 pct.	65 pct.	86 pct.

Anm.: Dimittender fra socialrådgiveruddannelsen på Aalborg Universitet er ikke inkluderet i tabellen.

Kilde: Damvad Analytics, 2018.

4. Praktikken på socialrådgiveruddannelsen

Socialrådgiveruddannelsen indeholder kun én praktikperiode på 30 ECTS-point (14 pct. af uddannelsen). Praktikken har en varighed på fem måneder og ligger på fjerde semester på alle udbud³.

³ Undtagelsen er Aalborg Universitet, der har delt deres hold op i to, så praktikken foregår hhv. på fjerde og femte semester.

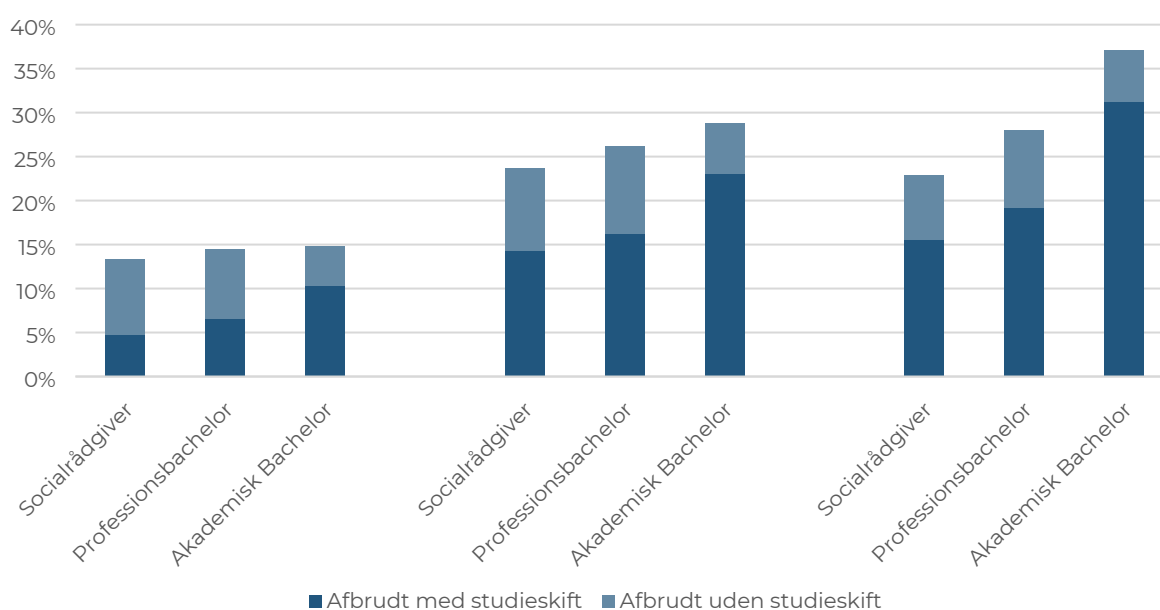
5. Frafald på socialrådgiveruddannelsen

Frafaldet på socialrådgiveruddannelsen er lavere end det gennemsnitlige frafald på akademiske bachelor- og professionsbacheloruddannelser, jf. figur 4.

I 2020 var frafaldet på socialrådgiveruddannelsen for studerende, der begyndte uddannelsen i 2019 på 13 pct. For studerende påbegyndt i 2017 var frafaldet 24 pct., mens det for studerende påbegyndt i 2014 var 23 pct., jf. figur 4.

Det relativt lave frafald på socialrådgiveruddannelsen medfører, at der dimitterer godt 1.250 studerende fra socialrådgiveruddannelsen om året siden 2015⁴.

Figur 4. Frafald på socialrådgiveruddannelsen efter 1, 3 og 6 år sammenlignet med professionsbachelorer og akademiske bachelorer opgjort for 2019



Anm.: Studieskift er en del af frafaldet. Seks år efter uddannelsesstart på socialrådgiveruddannelsen har i alt 23 pct. i gennemsnit afbrudt uddannelsen, heraf 7,3 pct. uden studieskift. Frafald efter 1. år er opgjort for studiestartsårgangen 2019, mens frafaldet efter 3. år er opgjort for studiestartsårgangen 2017, og frafaldet for 6. år er opgjort for studiestartsårgangen 2014.

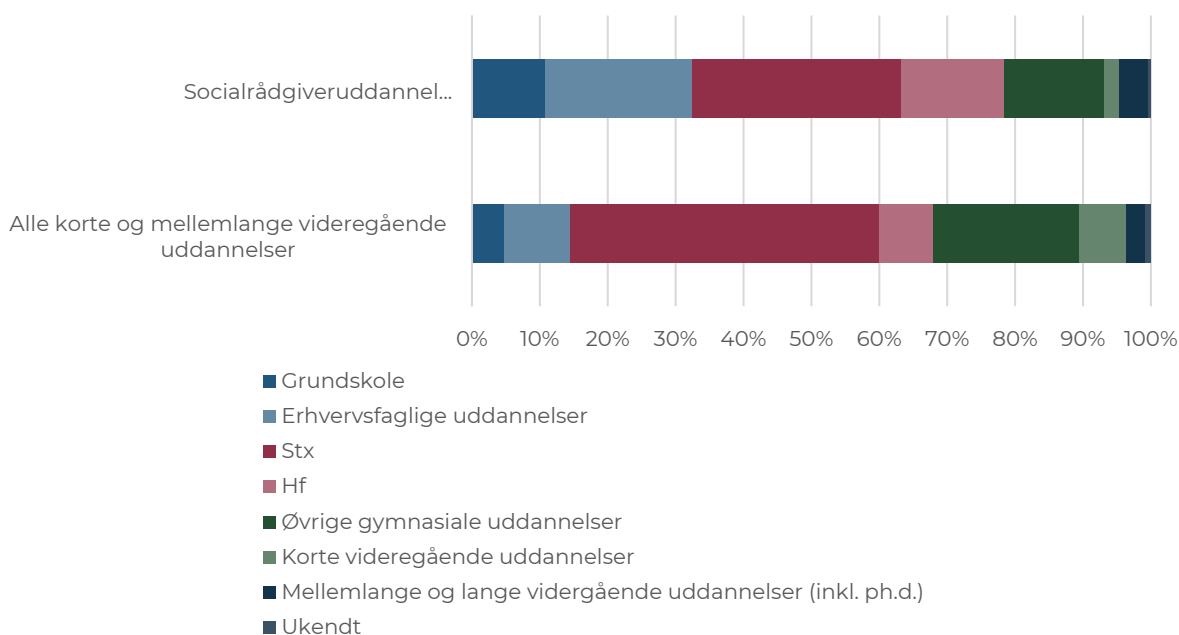
Kilde: Uddannelses- og Forskningsministeriets datavarehus.

⁴ Gennemsnit over årene 2015-2020 jf. Uddannelses- og Forskningsministeriets datavarehus.

6. Optagne studerendes uddannelsesbaggrund

Socialrådgiveruddannelsen er karakteriseret ved at optage studerende med forskellige uddannelsesbaggrunde, jf. figur 5. Sammenlignet med optagne på de øvrige videregående uddannelser, har socialrådgiveruddannelsen en stor del af studerende med hf eller en erhvervsfaglig uddannelse som adgangsgrundlag. Over en femtedel (22 pct.) af de socialrådgiverstuderende har en erhvervsfaglig uddannelse bag sig, før de starter på uddannelsen: Godt 12 pct. har gennemført et hovedforløb i omsorg, sundhed og pædagogik, og knap 7 pct. har gennemført et hovedforløb i kontor, handel og forretningsservice.

Figur 5. Optagne studerendes højst fuldførte uddannelse, socialrådgiveruddannelse ift. samlede videregående uddannelser, 2019



Anm.: Studerende fra socialrådgiveruddannelsen på Aalborg universitet er ikke inkluderet. Korte og mellemlange videregående uddannelser inkluderer bl.a. professionsbacheloruddannelser, erhvervsakademiuddannelser og akademiske bacheloruddannelser på universiteter. Der tages udgangspunkt i tal fra 2019 for at undgå sidsteårsproblematik.

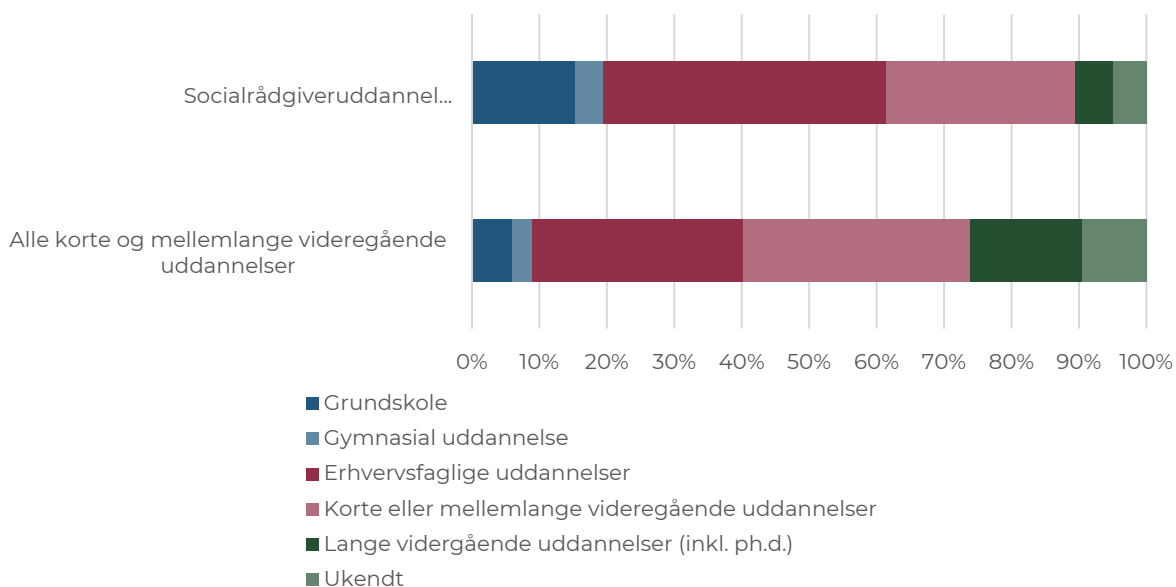
Kilde: Uddannelses- og Forskningsministeriets datavarehus.

7. Socialrådgiveres forældres højeste uddannelse

Socialrådgiveruddannelsen uddanner en stor andel af studerende med forældre uden en videregående uddannelse. I 2020 havde hver femte (19 pct.) af de optagne socialrådgiverstuderende forældre, hvis højeste fuldførte uddannelse er folkeskolen eller en gymnasial uddannelse. Det er dobbelt så mange som gennemsnittet for alle de korte og mellemlange videregående uddannelser (9 pct.).

42 pct. af de socialrådgiverstuderende har forældre med en erhvervsfaglig uddannelse, mens det tilsvarende er 31 pct. af alle studerende på en kort eller mellemlang videregående uddannelse, jf. figur 6.

Figur 6. Socialrådgiverstuderendes forældres uddannelsesniveau, 2020



Anm.: Optag på socialrådgiveruddannelsen på Aalborg Universitet er ikke inkluderet i figuren. Korte og mellemlange videregående uddannelser inkluderer bl.a. professionsbacheloruddannelser, erhvervsakademiuddannelser og akademiske bacheloruddannelser på universiteter. Kategorien "Ukendt" dækker primært over forældre til studerende, der ikke har dansk statsborgerskab.
Kilde: Uddannelses- og Forskningsministeriets datavarehus.

8. Socialrådgiveres beskæftigelse

De færdiguddannede socialrådgivere arbejder inden for en række forskellige områder. Den største aftager af de færdiguddannede socialrådgivere er inden for offentlig administration, hvor over en tredjedel (34,8 pct.) af de færdiguddannede fra 2017 er ansat.

Table 2. Beskæftigelsesområde for nyuddannede socialrådgivere, dimittendårgang 2017

	Antal	Andel
Beskæftiget, total	1.004	81%
Arbejdsformidlingskontorer	286	23%
Administration af sundhedsvæsen, undervisning, kultur og sociale forhold undtagen social sikring	125	10%
Generelle offentlige tjenester	291	24%
Daginstitutioner og dagcentre mv.	166	13%
Plejhjem mv.	43	3%
Øvrige	88	7%
Ledig	73	6%
Udenfor arbejdsstyrken	129	10%
Uoplyst/ukendt	29	2%
Total	1.230	100%

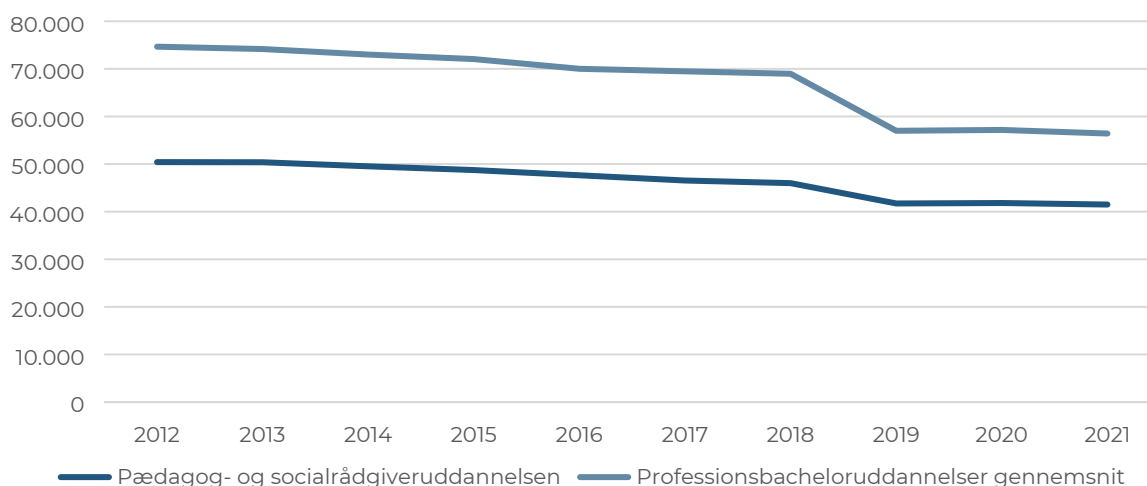
Anm.: Beskæftigelsen er målt 23 måneder efter færdiggjort uddannelse. "Øvrige" er en samling af beskæftigelsesområder med færre end 2 pct. nyuddannede dimittender, herunder beskæftigelse inden for sundhedsvæsen, vikarbureauer, politi og forsvar.
Kilde: Uddannelses- og Forskningsministeriets datavarehus.

9. Socialrådgiveruddannelsens økonomi

Uddannelsernes økonomi er betinget af politisk fastsatte takster, hvor de videregående uddannelser inddeles i ti takstgrupper. Taksten til socialrådgiveruddannelsen har historisk set været en af de laveste indenfor de professionsrettede videregående uddannelser.

Taksten for socialrådgiveruddannelsen er i 2021 på 41.500 kr. pr. studenterårsværk, jf. figur 7. Den gennemsnitlige takst for professionsbacheloruddannelser er i 2021 på ca. 56.400 kr. Forskellen mellem den gennemsnitlige takst for professionsbacheloruddannelser og taksten for socialrådgiveruddannelsen svarer til ca. 14.900 kr. pr. studenterårsværk.

Figur 7. Udviklingen i undervisningstakst til socialrådgiveruddannelsen og professionsbacheloruddannelser, 2012-2021, (2021-pl)



Anm.: Med omlægningen til det nye bevillingssystem i 2019 fylder tilskuddet baseret på aktivitet en mindre del af det samlede uddannelsestilskud (øvrige tilskud er grundtilskud, resultattilskud og kvalitetspuljen) til institutionen. Socialrådgiveruddannelsen er placeret i takstgruppe 1 (af 10) med den laveste takst på 41.500 kr. pr. STÅ. Taksterne i gruppe 1 er faldet mindre end øvrige takster ved omlægning til det nye bevillingssystem. Samlet set blev taksterne til professions- og erhvervsrettede uddannelser i gennemsnit reduceret med cirka 25 pct. mod 12 pct. for socialrådgiveruddannelsen. Undervisningstaksten er inkl. fællesudgiftstakst.
Kilde: Danske Professionshøjskoler på baggrund af takstkatalog, Uddannelses- og Forskningsministeriet.