

Fakta om professionshøjskolernes sundhedsuddannelser

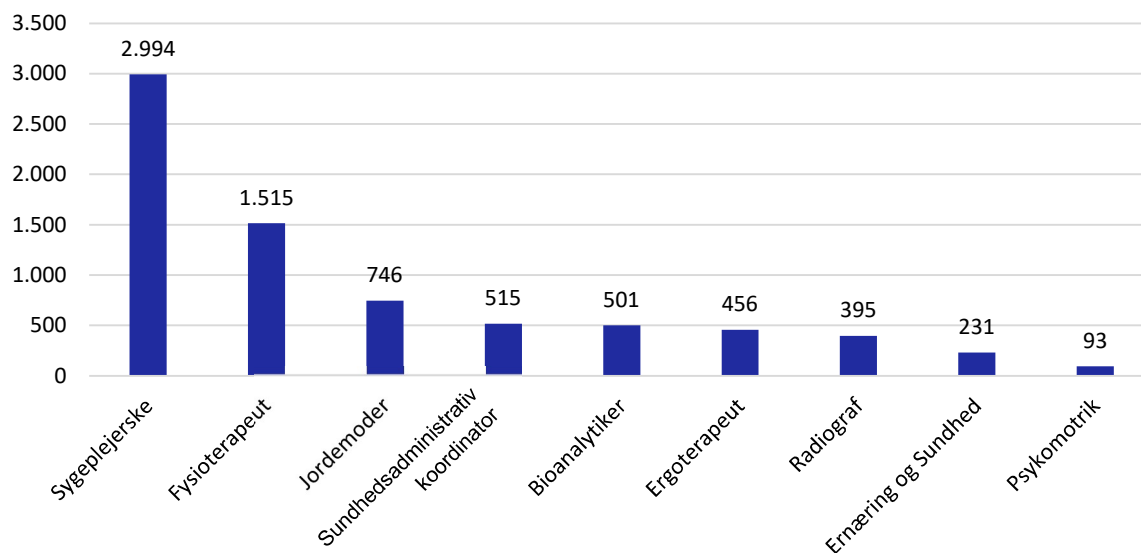
Januar 2026



2. Søgning og optag

De mest populære sundhedsuddannelser i 2025 var sygeplejerske og fysioterapeut med hhv. 2.994 og 1.515 kvalificerede 1. prioritetsansøgninger, jf. figur 2.1.

Figur 2.1 Antal kvalificerede 1. prioritetsansøgninger, 2025

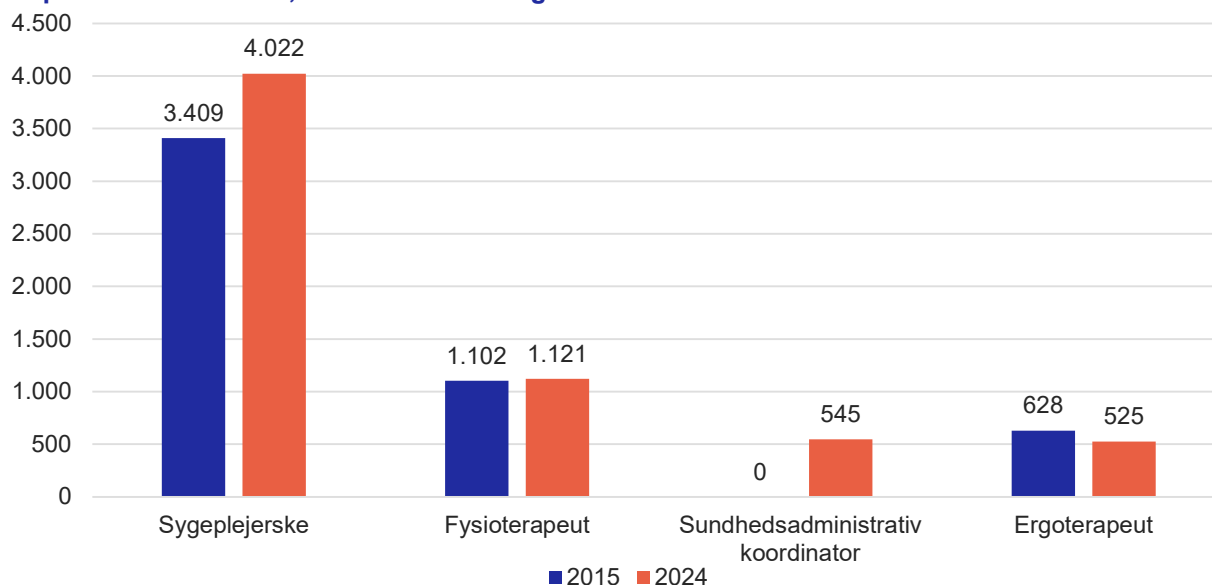


Anm.: Figuren indeholder kun kvalificerede 1. prioritetsansøgere, som er det samlede antal af 1. prioritetsansøgere fratrukket antallet af 1. prioritetsansøgere, der ikke lever op til uddannelsens optagelseskrav, eller ansøgere som har annulleret deres ansøgning.

Kilde: Uddannelses- og Forskningsministeriets datavarehus.

Seks ud af ni uddannelser optog flere studerende i 2024 sammenlignet med 2015, jf. figur 2.2. a og b. Samlet er optaget på de ni uddannelser steget med 16 pct. i perioden.

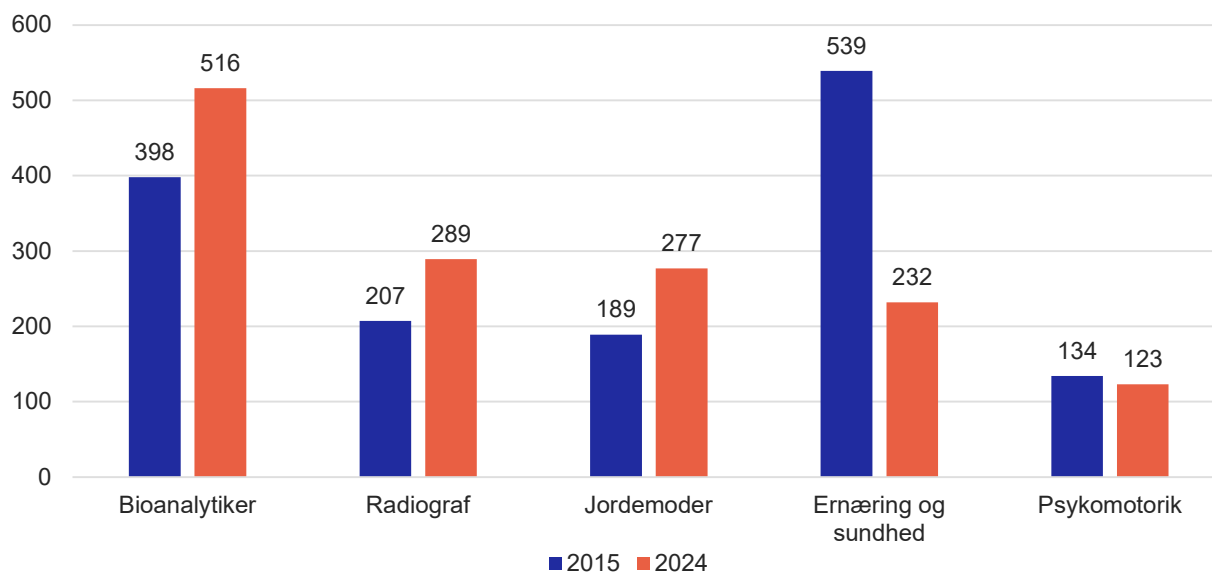
Figur 2.2.a. Optagne på sygeplejerske-, fysioterapeut-, sundhedsadministrativ koordinator- og ergoterapeutuddannelserne, studiestart 2015 og 2024



Anm. Optag er inkl. de studerende, der er optaget efter ansøgningsfristen for Den Koordinerede Tilmelding i juli måned (efteroptag). Første optag på sundhedsadministrativ koordinatoruddannelsen var i 2021.

Kilde: Uddannelses- og Forskningsministeriets datavarehus.

Figur 2.2.b. Optagne på bioanalytiker-, radiograf-, jordemoder-, ernæring og sundheds- og psykomotorikuddannelserne, studiestart 2015 og 2024

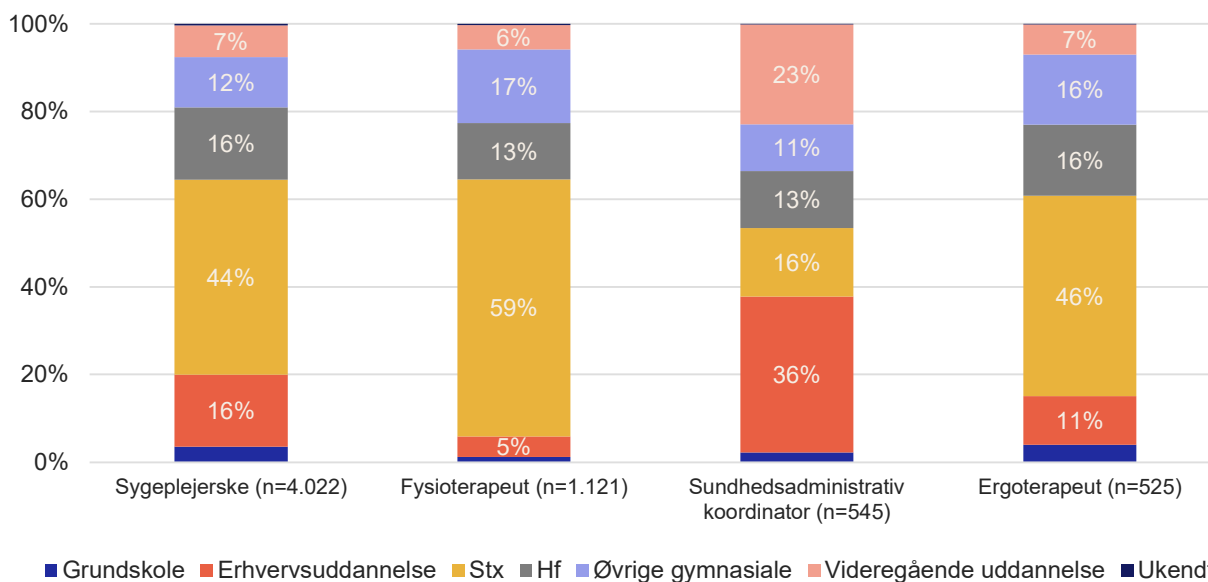


Anm. Optag er inkl. de studerende, der er optaget efter ansøgningsfristen for Den Koordinerede Tilmelding i juli måned (efteroptag). Kilde: Uddannelses- og Forskningsministeriets datavarehus.

3. Optagne studerendes uddannelsesbaggrund

På de 8 professionsbacheloruddannelser udgør optagne med en stx-baggrund den største andel, *jf. figur 3.1. a og b*. På erhvervsakademiuddannelsen sundhedsadministrativ koordinator er det derimod optagne med en erhvervsuddannelse, der fylder mest.

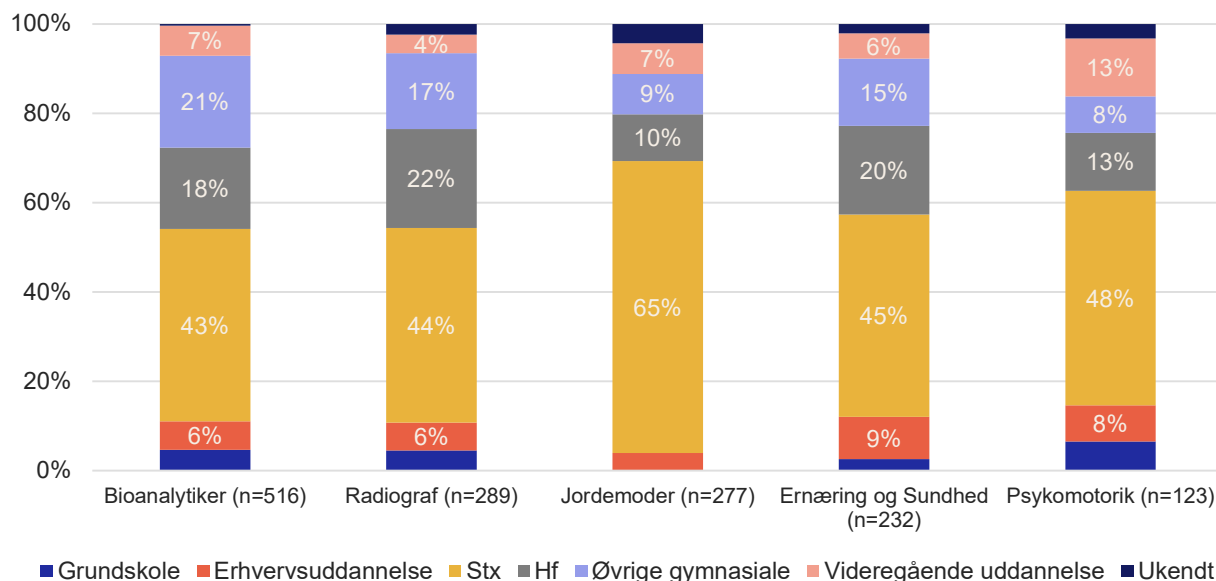
Figur 3.1.a. Højest fuldførte uddannelse for optagne på sygeplejerske-, fysioterapeut-, sundhedsadministrativ koordinator- og ergoterapeutuddannelserne, studiestart 2024



Anm: Antallet af optagne er inkl. de studerende, der optages efter ansøgningsfristen i juli måned (efteroptaget). Det er muligt at blive optaget uden en gymnasial uddannelse, fx hvis man har en grundskole eller erhvervsuddannelse med supplerende af udvalgte gymnasiale enkeltfag eller gennem en individuel kompetencevurdering. n viser antal optagne på uddannelsen i 2024.

Kilde: Uddannelses- og Forskningsministeriets datavarehus.

Figur 3.1.b. Højest fuldførte uddannelse for optagne på bioanalytiker-, radiograf-, jordemoder-, ernæring og sundheds- og psykomotorikuddannelserne, studiestart 2024

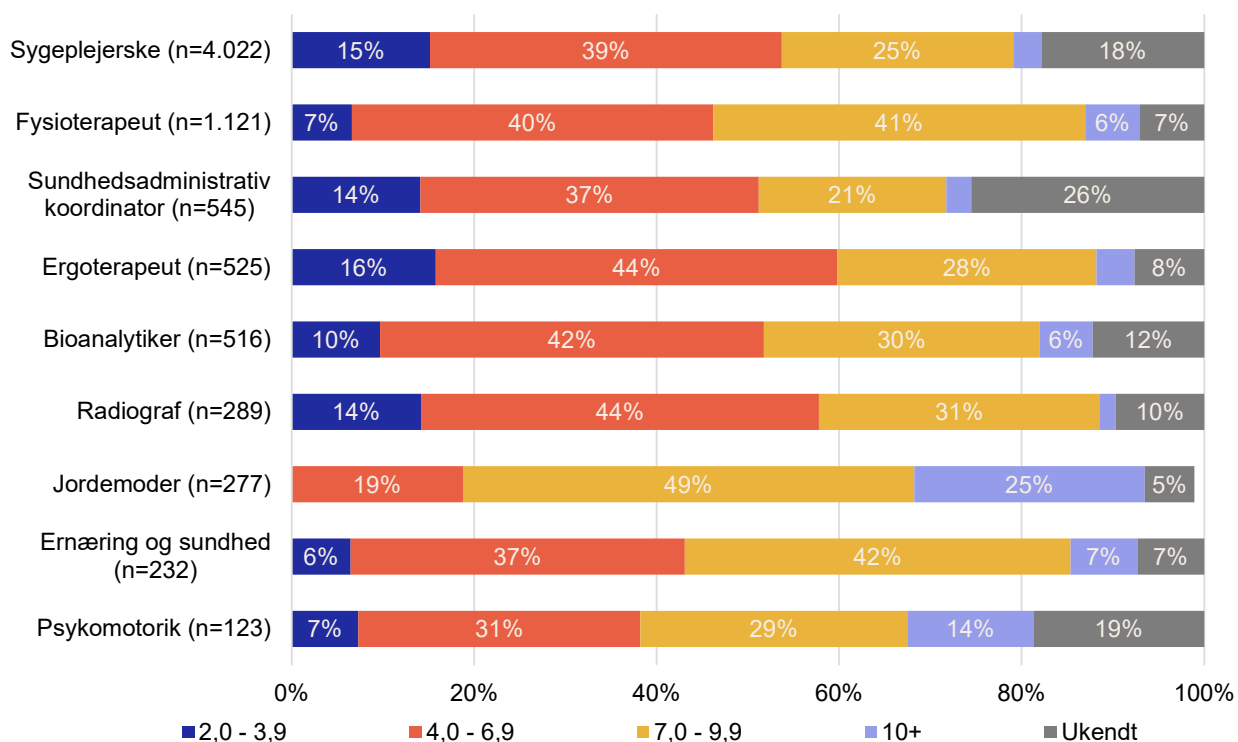


Anm: Antallet af optagne er inkl. de studerende, der optages efter ansøgningsfristen i juli måned (efteroptaget). Det er muligt at blive optaget uden en gymnasial uddannelse, fx hvis man har en grundskole eller erhvervsuddannelse med supplerende af udvalgte gymnasiale enkeltfag eller gennem en individuel kompetencevurdering. n viser antal optagne på uddannelsen i 2024.

Kilde: Uddannelses- og Forskningsministeriets datavarehus.

Optagne studerendes gymnasiale karaktergennemsnit varierer på tværs af sundhedsuddannelserne. I 2024 havde 16 pct. af de optagne studerende på ergoterapeutuddannelsen et gymnasialt karaktergennemsnit under 4, hvilket ingen af de optagne på jordemoderuddannelsen havde, jf. figur 3.2. Seks ud af ni uddannelser har flest optagne med et gymnasialt karaktergennemsnit på mellem 4 og 6,9. Uddannelserne til fysioterapeut, ernæring og sundhed og jordemoder optager flest studerende med et karaktergennemsnit på mellem 7 og 9,9.

Figur 3.2. Gymnasialt karaktergennemsnit for optagne på sundhedsuddannelserne, studiestart 2024



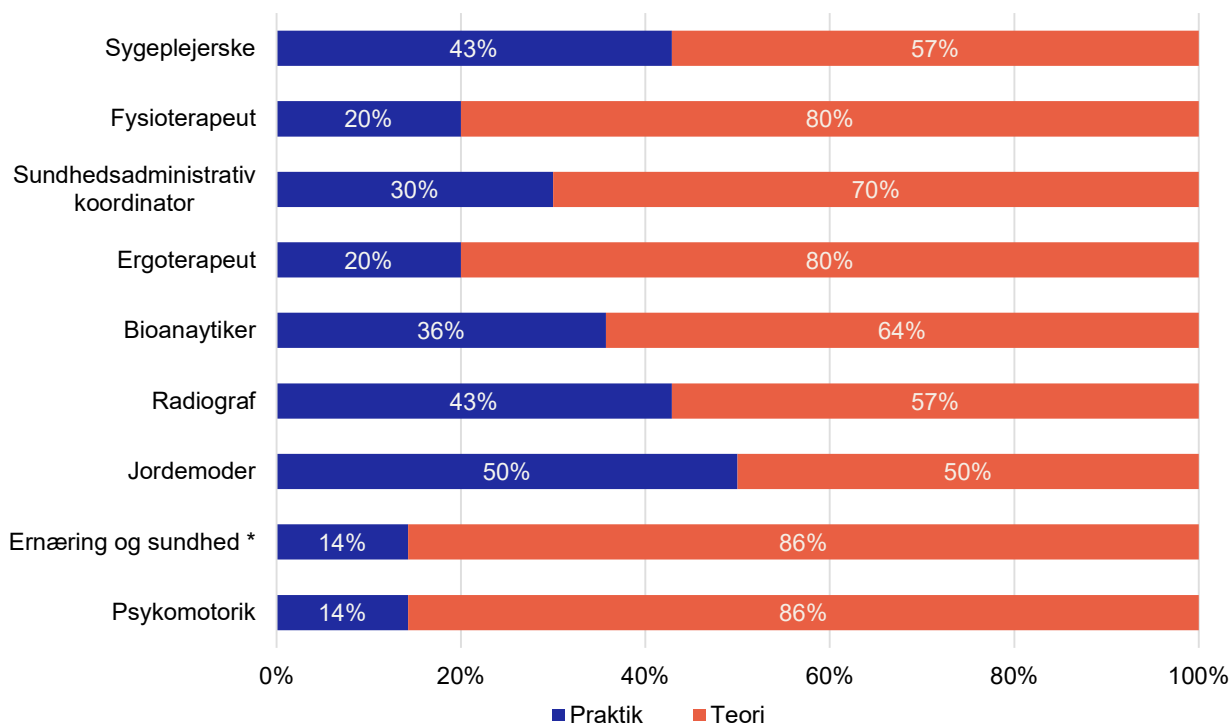
Anm.: Antallet af optagne er inkl. de studerende, der optages efter ansøgningsfristen i juli måned (efteroptaget). Kategorien "ukendt" dækker bl.a. personer, som har opnået deres eksamen i udlandet, som har opnået adgang til uddannelsen af anden vej end via gymnasiet eller personer, hvis gymnasiale eksamen er fra før 1978. n viser antal optagne på uddannelsen i 2024.

Kilde: Uddannelses- og Forskningsministeriets datavarehus.

4. Praktikken på sundhedsuddannelserne

På sundhedsuddannelserne foregår en del af uddannelsen i praktik (klinisk undervisning). Det kan fx være på hospitaler, i det kommunale sundhedsvæsen eller i psykiatrien. Fordelingen af ECTS på praktik og teori varierer mellem uddannelserne fra 14 pct. i praktik på psykomotorik til 50 pct. i praktik på jordemoderuddannelsen, jf. figur 4.1.

Figur 4.1. Fordeling af ECTS på praktik og teori på sundhedsuddannelserne



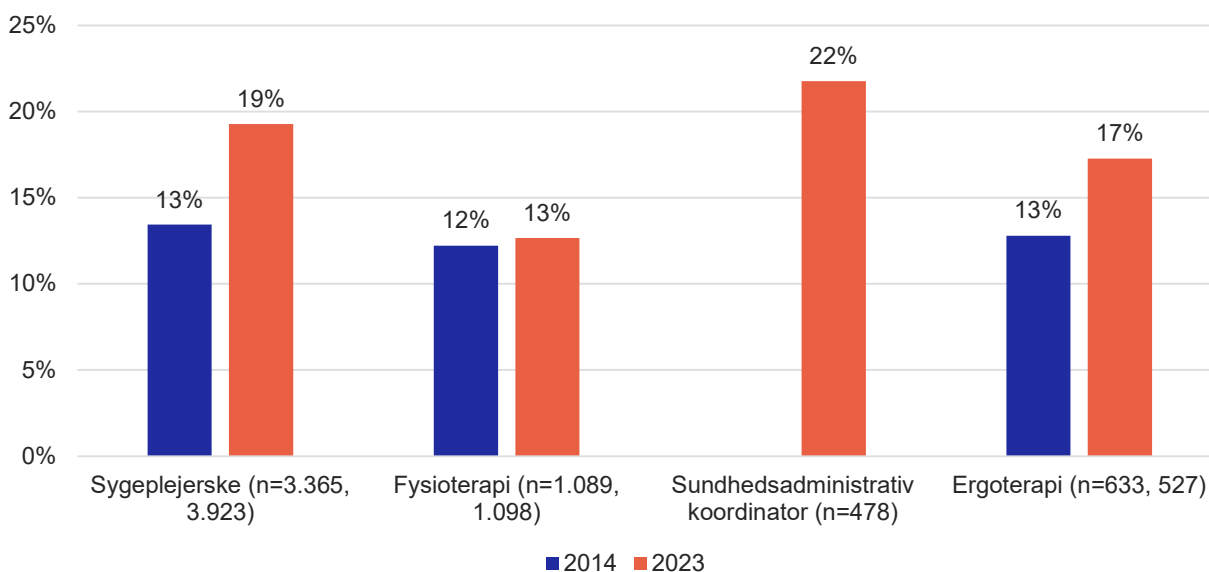
Anm.: Toningen "Klinisk Diætetik" på uddannelsen ernæring og sundhed har 20 pct. praktik.

Kilde: Uddannelsens studieordning.

5. Frafald på professionshøjskolernes sundhedsuddannelser

På de otte sundhedsuddannelser med optag i både 2014 og 2023 er frafaldet det første år steget i perioden, jf. figur 5.1. a og b. Den største stigning er på bioanalytikeruddannelsen, hvor frafaldet er steget fra 14 pct. for optagne i 2014 til 20 pct. for optagne i 2023. Sundhedsadministrativ koordinator havde blandt optagne i 2023 det største frafald på 22 pct. inden for det første studieår. Det laveste frafald findes på jordemoderuddannelsen med et førsteårsfrafald på 10 pct.

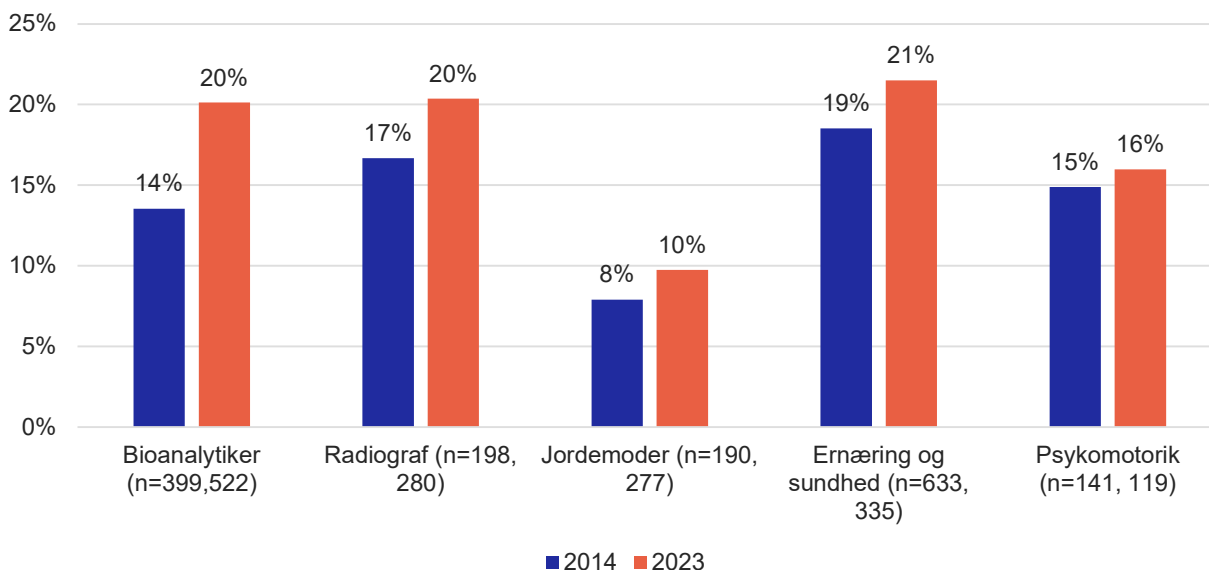
Figur 5.1.a. Frafald et år efter studiestart på sygeplejerske-, fysioterapeut-, sundhedsadministrativ koordinator- og ergoterapeutuddannelserne, studiestart 2014 og 2023



Anm.: Første optag på sundhedsadministrativ koordinatoruddannelsen var i 2021. n viser antal optagne på uddannelsen i hhv. 2014 og 2023

Kilde: Uddannelses- og Forskningsministeriets datavarehus.

Figur 5.1.b. Frafald et år efter studiestart på bioanalytiker-, radiograf-, jordemoder-, ernæring og sundheds- og psykomotorikuddannelserne, studiestart 2014 og 2023



Anm.: n viser antal optagne på uddannelsen i hhv. 2014 og 2023

Kilde: Uddannelses- og Forskningsministeriets datavarehus.

På fem af de ni sundhedsuddannelser er optagne med et gymnasialt karaktergennemsnit på under 4 mere tilbøjelige til at falde fra i løbet af det første studieår for studerende optaget i 2019–2023. Omvendt har jordemoderuddannelsen størst frafald blandt optagne med et karaktergennemsnit over 10. På ergoterapeut-, radiograf- og sundhedsadministrativ koordinatoruddannelserne er førsteårsfrafaldet mere jævnt spredt ud blandt gennemsnitskaraktererne.

For studerende optaget i 2019-2023 har seks ud af ni sundhedsuddannelser størst førsteårsfrafald blandt optagne med en hf-baggrund. På psykomotorikuddannelsen er frafaldet størst blandt optagne med en erhvervsuddannelse, og på bioanalytiker- og jordemoderuddannelserne er frafaldet størst blandt optagne med en hhx som højest fuldførte uddannelse.

Seks år efter studiestart (optag 2018) har radiografuddannelsen det største frafald (40 pct.) og jordemoderuddannelsen har det laveste frafald (23 pct.).

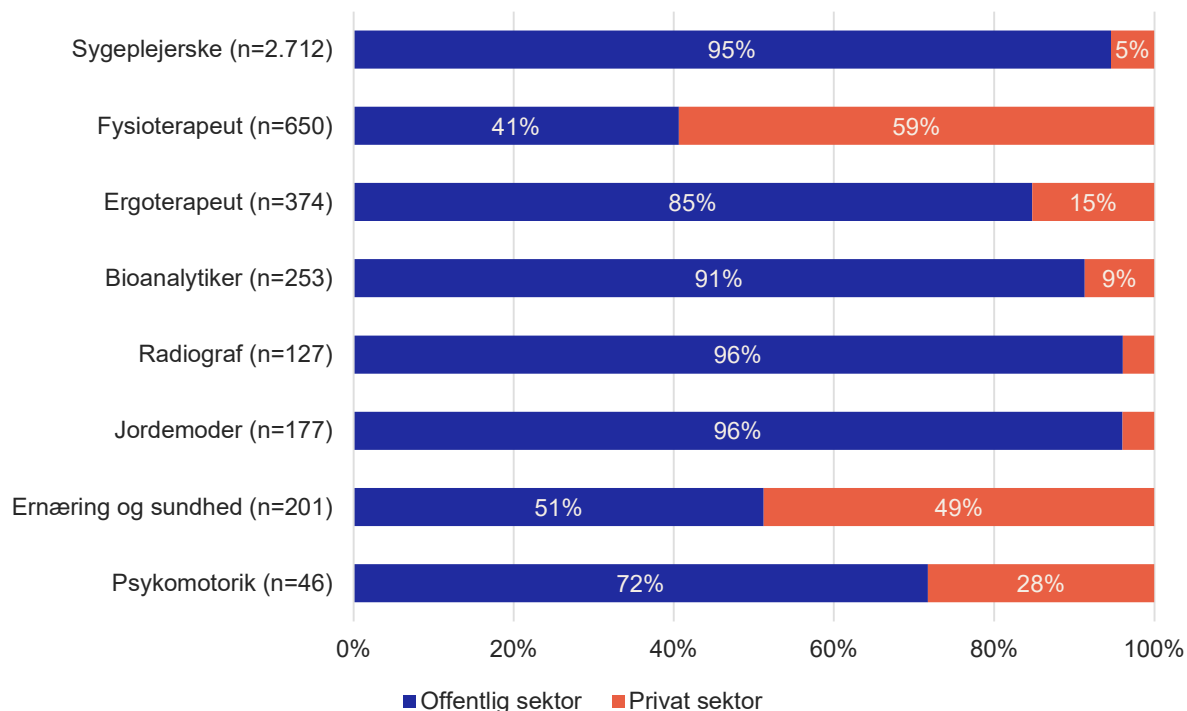
Blandt studerende som afbrød en sundhedsuddannelse mellem 2015 og 2019 startede 76 pct. på en ny uddannelse inden for fem år. 32 pct. af de frafaldne startede på en professionsbacheloruddannelse, og 23 pct. af de frafaldne startede på en sundhedsuddannelse.¹

¹ Kilde: Uddannelses- og Forskningsministeriets datavarehus.

6. Beskæftigelse blandt dimittender fra sundhedsuddannelserne

De fleste dimittender fra sundhedsuddannelserne i beskæftigelse finder ansættelse i den offentlige sektor i løbet af det første år efter færdiggjort uddannelse bortset fra dimittender fra fysioterapeutuddannelsen, *jf. figur 6.1*. I 2024 var over 90 pct. af de beskæftigede dimittender fra radiograf-, jordemoder-, sygeplejerske- og bioanalytikeruddannelserne ansat i den offentlige sektor.

Figur 6.1. Beskæftigelsessektor for nyuddannede, det første år efter endt uddannelse, opgjort ultimo november 2024

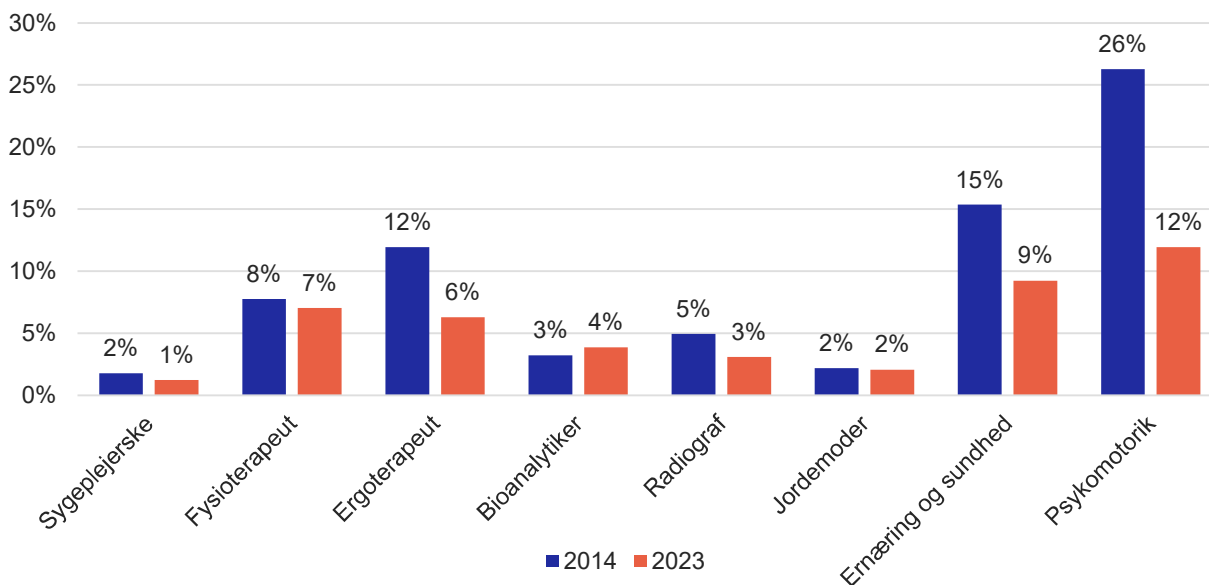


Anm.: n viser antal beskæftigede fra uddannelsen i 2024. Beskæftigelsessektor er opgjort 0-12 måneder fra fuldførelse af uddannelse opgjort ultimo november 2024.

Kilde: Uddannelses- og Forskningsministeriets datavarehus.

På de fleste sundhedsuddannelser er ledigheden faldet i perioden 2014 til 2023, jf. figur 6.2. Sygeplejersker har den laveste ledighed på 1 pct., mens psykomotoriske terapeuter har den højeste ledighed på 12 pct. for dimittender, som fuldførte deres uddannelse i 2023.

Figur 6.2. Ledighedsgrad 4-7 måneder efter fuldført uddannelse, dimittendårgang 2014 og 2023.



Anm.: Gennemsnitlig ledighedsgrad 4.-7. kvartal efter fuldførelse for personer som har bopæl i Danmark 4.-7. kvartal efter fuldførelse.
Kilde: Uddannelses- og Forskningsministeriets datavarehus.