

Fakta om professionshøjskolernes sundhedsuddannelser

Maj 2026



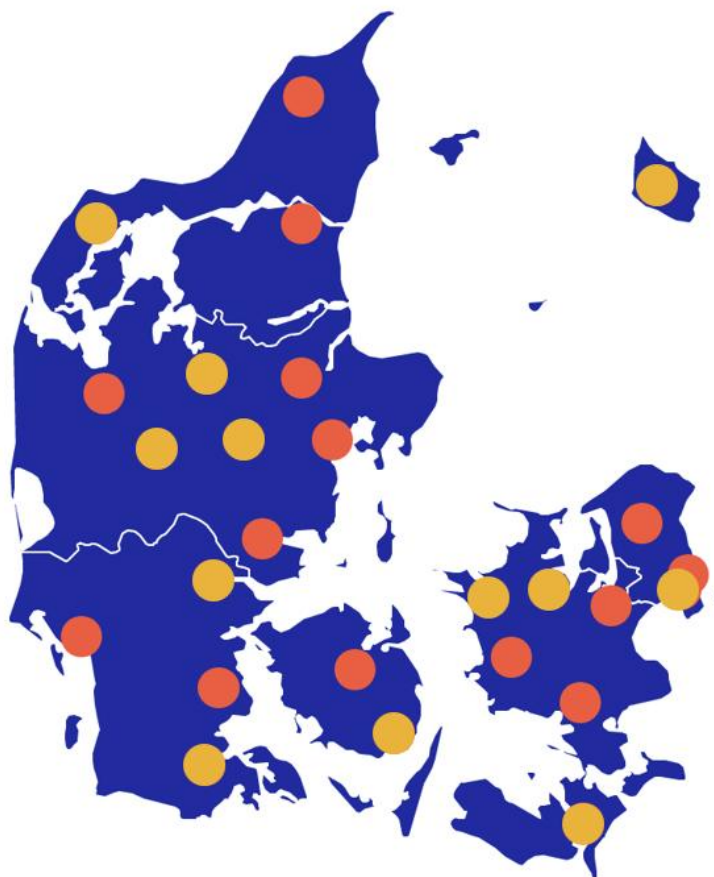
1. Kort om professionshøjskolernes sundhedsuddannelser

Professionshøjskolerne udbyder 11 sundhedsuddannelser heraf ni 3,5-årige professionsbacheloruddannelser: Sygeplejerske, fysioterapeut, ergoterapeut, jordemoder, bioanalytiker, radiograf, ernæring og sundhed, psykomotorik, bandagist og en 3-årig professionsbachelor i paramedicin og præhospitalt arbejde (endnu ikke optag). Desuden udbydes den 2-årige erhvervsakademiuddannelse sundhedsadministrativ koordinator.

Med [Aftale om reform af professionsbachelor- og erhvervsakademiuddannelser i Danmark](#) fra marts 2025 er det besluttet at investere i et kvalitetsløft af bl.a. sundhedsuddannelserne for at gøre uddannelserne mere attraktive. Dette faktaark tager udgangspunkt i de nuværende sundhedsuddannelser. Bandagistuddannelsen indgår ikke, da uddannelsen er meget lille, og der derfor ikke er tilstrækkelige data.

Sundhedsuddannelserne udbydes på landets professionshøjskoler: På Professionshøjskolen UCN i Region Nordjylland, VIA University College i Region Midtjylland, UC SYD og UCL Erhvervsakademi og Professionshøjskole i Region Syddanmark, Professionshøjskolen Absalon i Region Sjælland og Københavns Professionshøjskole i Region Hovedstaden. Det er muligt at læse en sundhedsuddannelse 26 steder i Danmark.

Sundhedsuddannelsernes placering i Danmark, pr. 1. april 2026



- Byer hvor der udbydes mere end en sundhedsuddannelse
- Byer hvor der udbydes en enkel sundhedsuddannelse

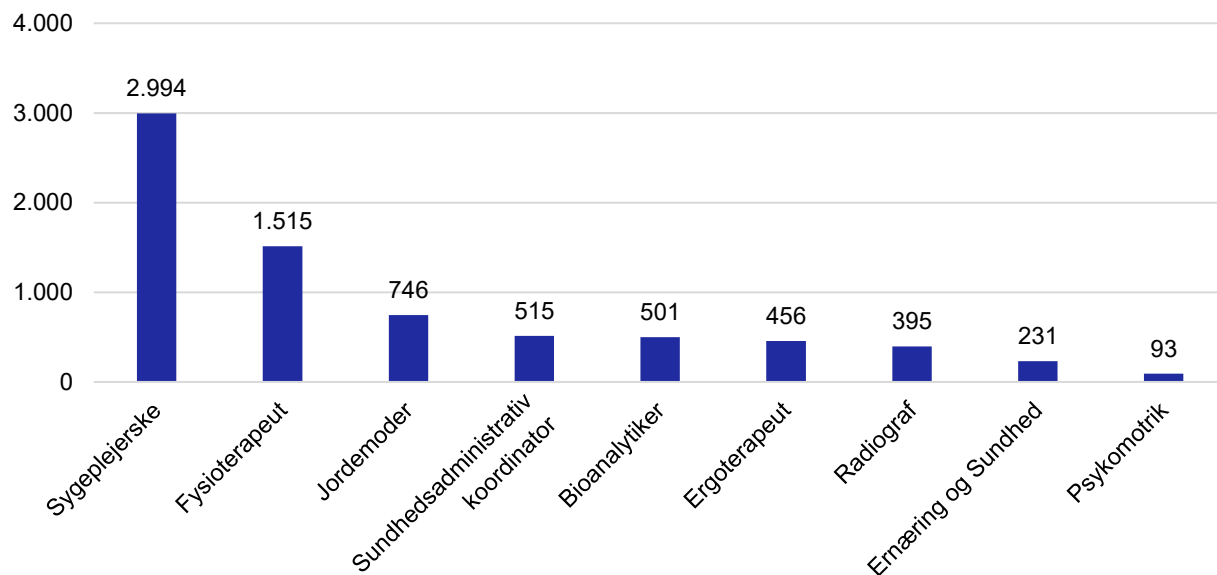
Man kan læse en sundhedsuddannelse i:

Esbjerg, Frederiksberg, Haderslev, Herning, Hillerød, Hjørring, Holbæk, Holstebro, Horsens, Kalundborg, København, Nykøbing Falster, Næstved, Odense, Randers, Roskilde, Rønne, Silkeborg, Slagelse, Svendborg, Thisted, Vejle, Viborg, Aabenraa, Aalborg og Aarhus.

2. Søgning og optag

De mest populære sundhedsuddannelser i 2025 var sygeplejerske og fysioterapeut med hhv. 2.994 og 1.515 kvalificerede 1. prioritetsansøgninger, *jf. figur 2.1*.

Figur 2.1 Antal kvalificerede 1. prioritetsansøgninger, 2025

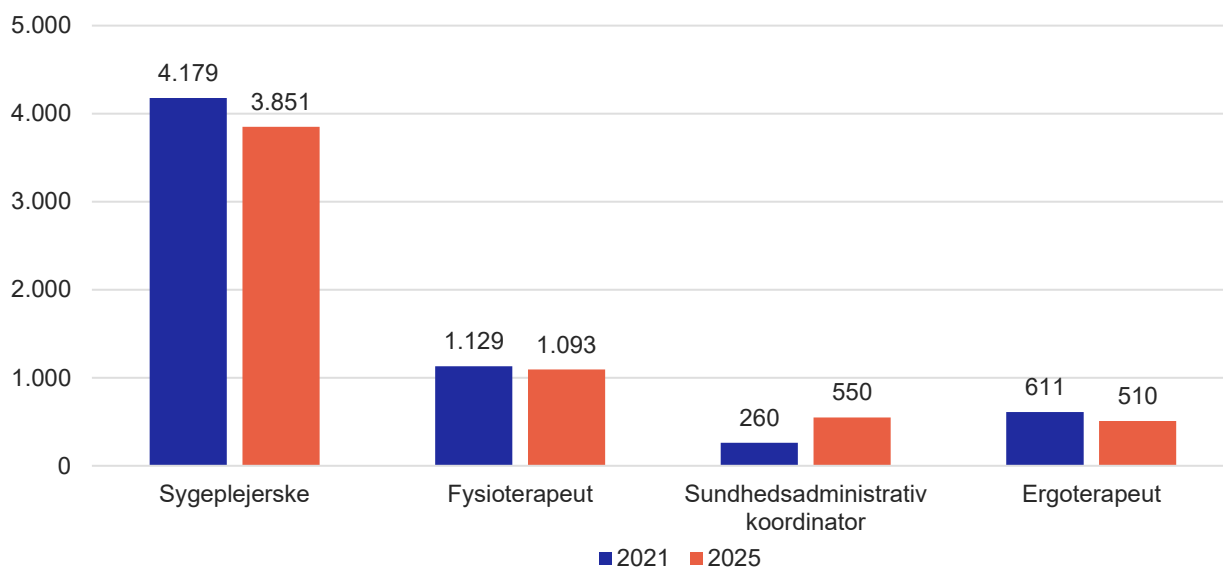


Anm.: Figuren indeholder kun kvalificerede 1. prioritetsansøgere, som er det samlede antal af 1. prioritetsansøgere fratrukket antallet af 1. prioritetsansøgere, der ikke lever op til uddannelsens optagelseskrav, eller ansøgere som har annulleret deres ansøgning.

Kilde: Uddannelses- og Forskningsministeriets datavarehus.

Fem ud af ni uddannelser optog flere studerende i 2025 sammenlignet med 2021, jf. figur 2.2.a og 2.2.b. På tværs af de ni sundhedsuddannelser var der dog et lavere optag i 2025 sammenlignet med 2021 (-4 pct.).

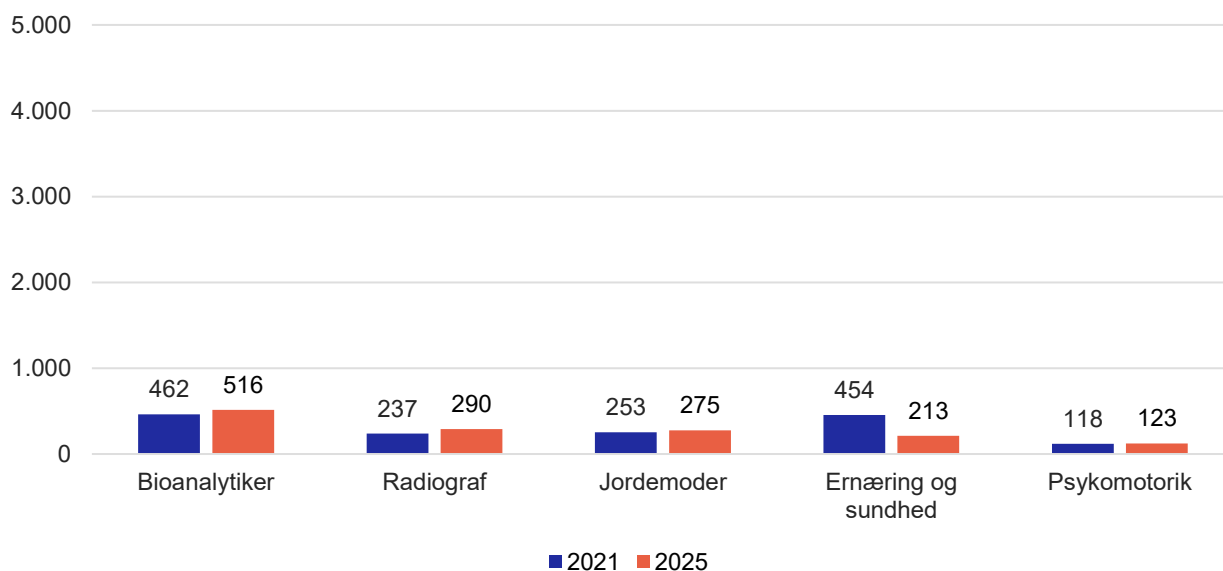
Figur 2.2.a. Optagne på sygeplejerske-, fysioterapeut-, sundhedsadministrativ koordinator- og ergoterapeutuddannelserne, studiestart 2021 og 2025



Anm.: Optag er inkl. de studerende, der er optaget efter ansøgningsfristen for Den Koordinerede Tilmelding i juli måned (efteroptag).

Kilde: Uddannelses- og Forskningsministeriets datavarehus.

Figur 2.2.b. Optagne på bioanalytiker-, radiograf-, jordemoder-, ernæring og sundheds- og psykomotorikuddannelserne, studiestart 2021 og 2025



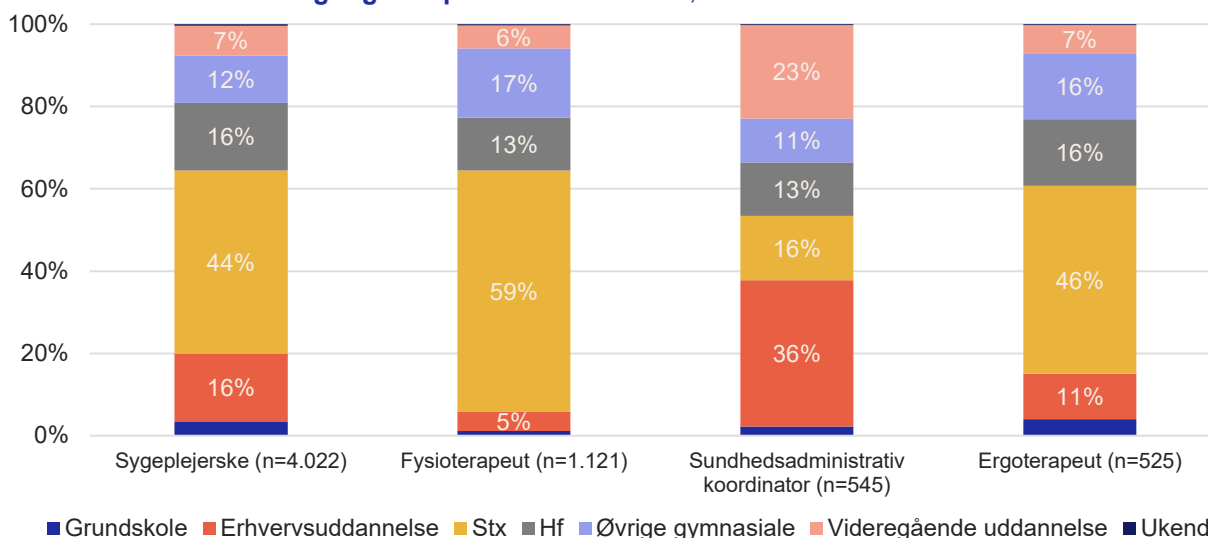
Anm.: Optag er inkl. de studerende, der er optaget efter ansøgningsfristen for Den Koordinerede Tilmelding i juli måned (efteroptag).

Kilde: Uddannelses- og Forskningsministeriets datavarehus.

3. De studerendes uddannelsesbaggrund

På de otte professionsbacheloruddannelser udgør optagne med en stx-baggrund den største andel, *jf. figur 3.1. a og b*. På erhvervsakademiuddannelsen sundhedsadministrativ koordinator er det derimod optagne med en erhvervsuddannelse, der fylder mest.

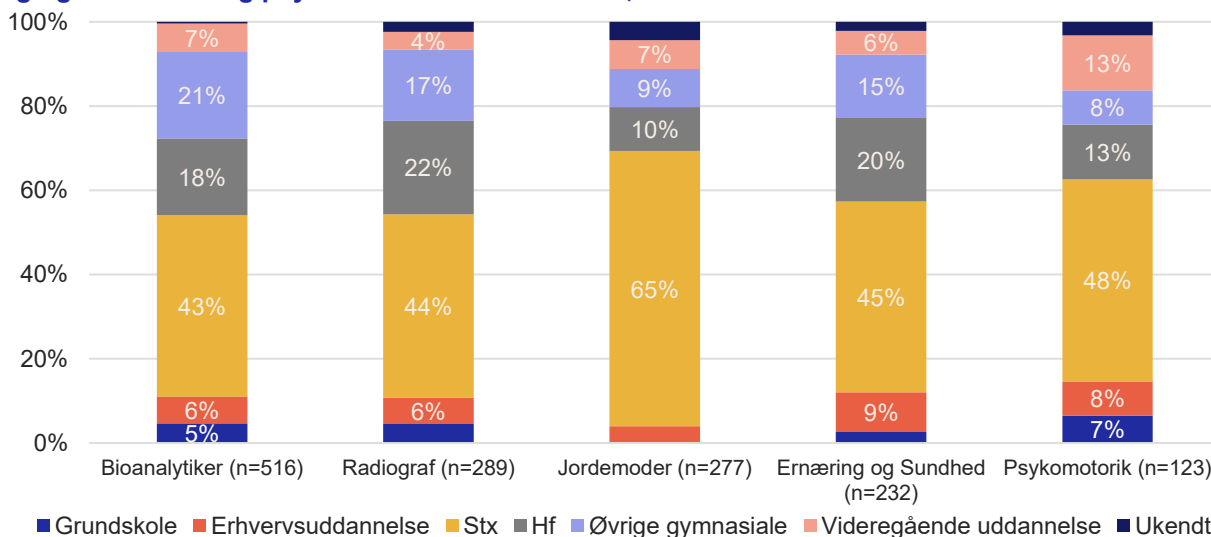
Figur 3.1.a. Højest fuldførte uddannelse for optagne på sygeplejerske-, fysioterapeut-, sundhedsadministrativ koordinator- og ergoterapeutuddannelserne, studiestart 2024



Anm.: Antallet af optagne er inkl. de studerende, der optages efter ansøgningsfristen i juli måned (efteroptaget). Det er muligt at blive optaget uden en gymnasial uddannelse, fx hvis man har en grundskole eller erhvervsuddannelse med supplerende af udvalgte gymnasiale enkeltfag eller gennem en individuel kompetencevurdering. n viser antal optagne på uddannelsen i 2024.

Kilde: Uddannelses- og Forskningsministeriets datavarehus.

Figur 3.1.b. Højest fuldførte uddannelse for optagne på bioanalytiker-, radiograf-, jordemoder-, ernæring og sundheds- og psykomotorikuddannelserne, studiestart 2024

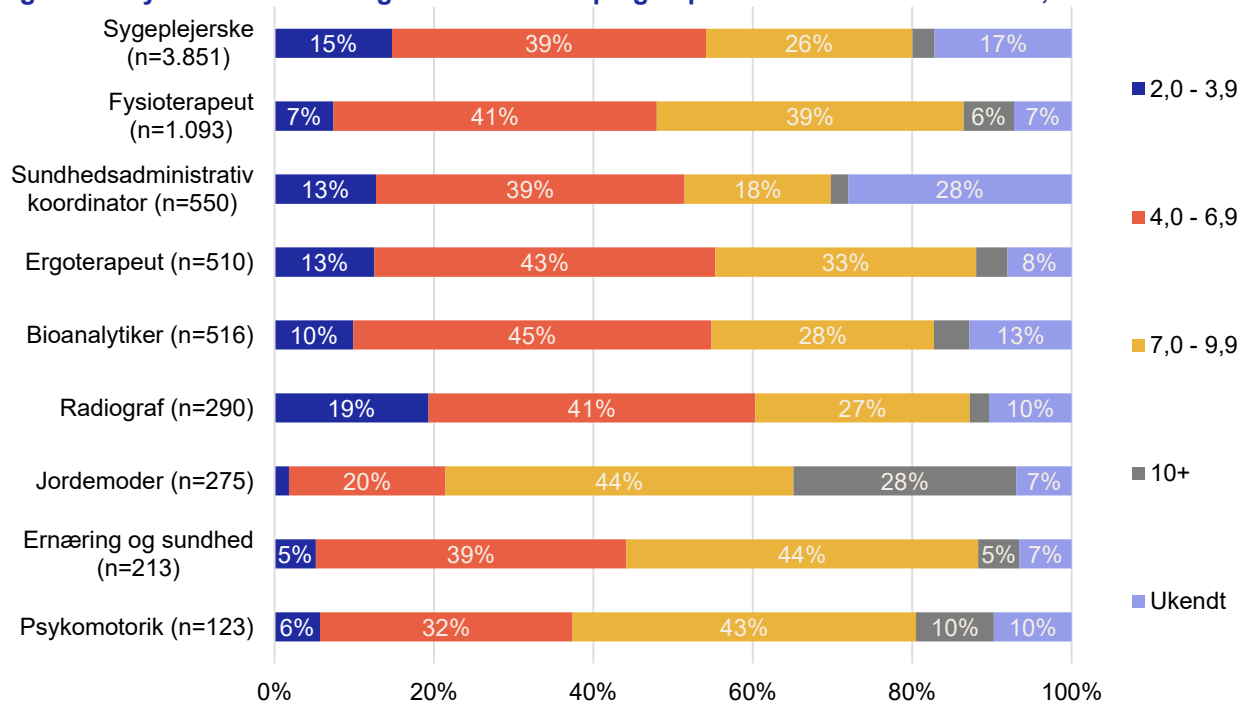


Anm.: Antallet af optagne er inkl. de studerende, der optages efter ansøgningsfristen i juli måned (efteroptaget). Det er muligt at blive optaget uden en gymnasial uddannelse, fx hvis man har en grundskole eller erhvervsuddannelse med supplerende af udvalgte gymnasiale enkeltfag eller gennem en individuel kompetencevurdering. n viser antal optagne på uddannelsen i 2024.

Kilde: Uddannelses- og Forskningsministeriets datavarehus.

Optagne studerendes gymnasiale karaktergennemsnit varierer på tværs af sundhedsuddannelserne. I 2025 havde 19 pct. af de optagne studerende på radiografuddannelsen et gymnasialt karaktergennemsnit under 4, i modsætning til 2 pct. af de optagne på jordemoderuddannelsen, jf. figur 3.2. Seks ud af ni uddannelser havde flest optagne med et gymnasialt karaktergennemsnit på mellem 4 og 6,9. Uddannelserne psykomotorik, ernæring og sundhed og jordemoder optager flest studerende med et karaktergennemsnit på mellem 7 og 9,9.

Figur 3.2. Gymnasialt karaktergennemsnit for optagne på sundhedsuddannelserne, studiestart 2025



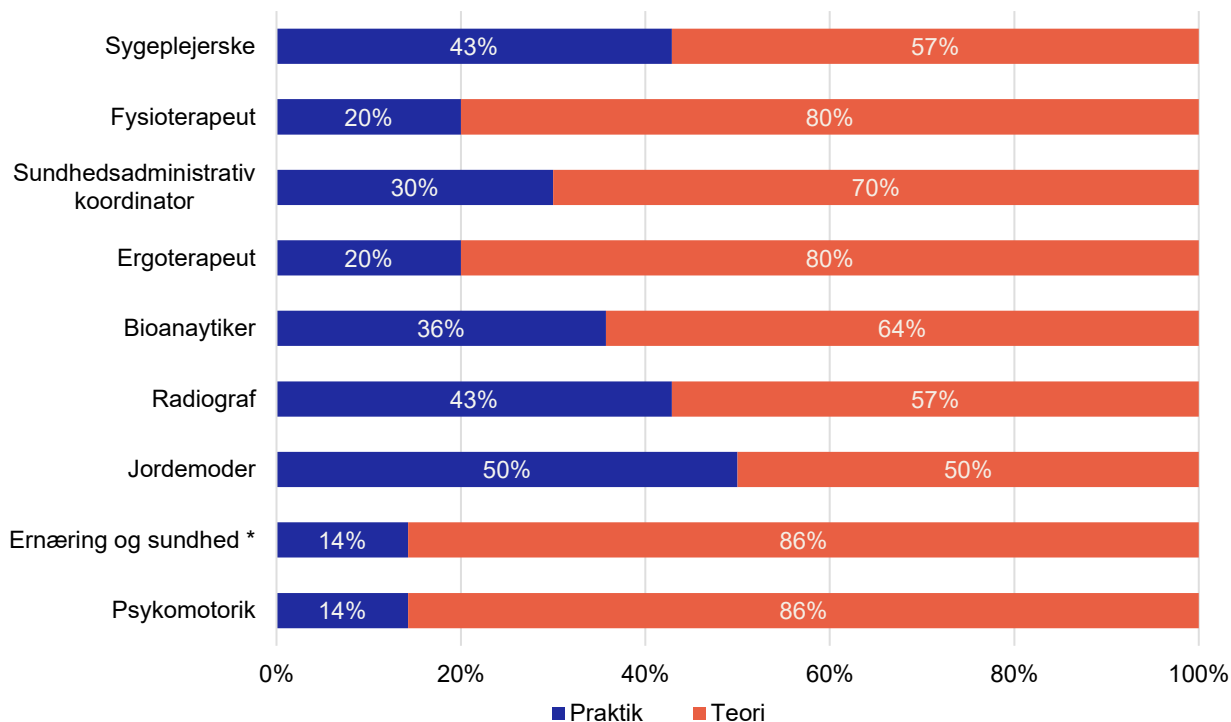
Anm.: Antallet af optagne er inkl. de studerende, der optages efter ansøgningsfristen i juli måned (efteroptaget). Kategorien "ukendt" dækker bl.a. over personer, som har opnået deres eksamen i udlandet, som har opnået adgang til uddannelsen af anden vej end via gymnasiet eller personer, hvis gymnasiale eksamen er fra før 1978. n viser antal optagne på uddannelsen i 2025.

Kilde: Uddannelses- og Forskningsministeriets datavarehus.

4. Praktikken på sundhedsuddannelserne

På sundhedsuddannelserne foregår en del af uddannelsen i praktik (klinisk undervisning). Det kan fx være på hospitaler, i det kommunale sundhedsvæsen eller i psykiatrien. Fordelingen af ECTS på praktik og teori varierer mellem uddannelserne fra 14 pct. i praktik på psykomotorik til 50 pct. i praktik på jordemoderuddannelsen, jf. figur 4.1.

Figur 4.1. Fordeling af ECTS på praktik og teori på sundhedsuddannelserne



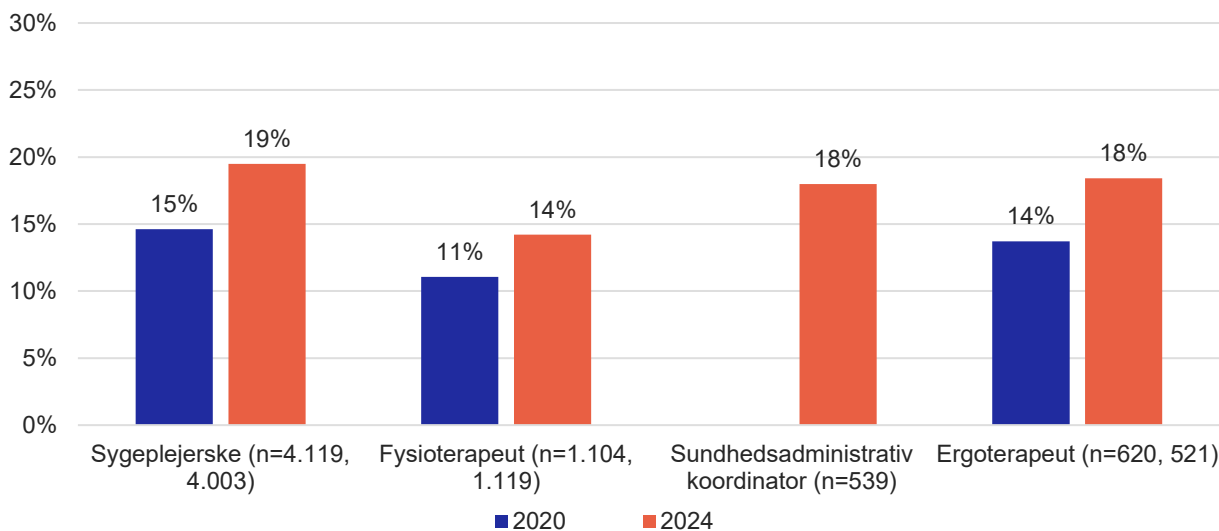
Anm.: Toningen "Klinisk Diætetik" på uddannelsen ernæring og sundhed har 20 pct. praktik.

Kilde: Uddannelses- og Forskningsministeriets datavarehus.

5. Frafald på professionshøjskolernes sundhedsuddannelser

På seks af de otte sundhedsuddannelser med optag i både 2020 og 2024 er frafaldet det første år steget i perioden, jf. figur 5.1. a og b. Radiografuddannelsen havde det største frafald i 2024. Det er desuden den uddannelse med den største stigning, idet frafaldet er steget fra 19 pct. for optagne i 2020 til 26 pct. for optagne i 2024. Det laveste frafald findes på jordemoderuddannelsen med et førsteårsfrafald på 6 pct.

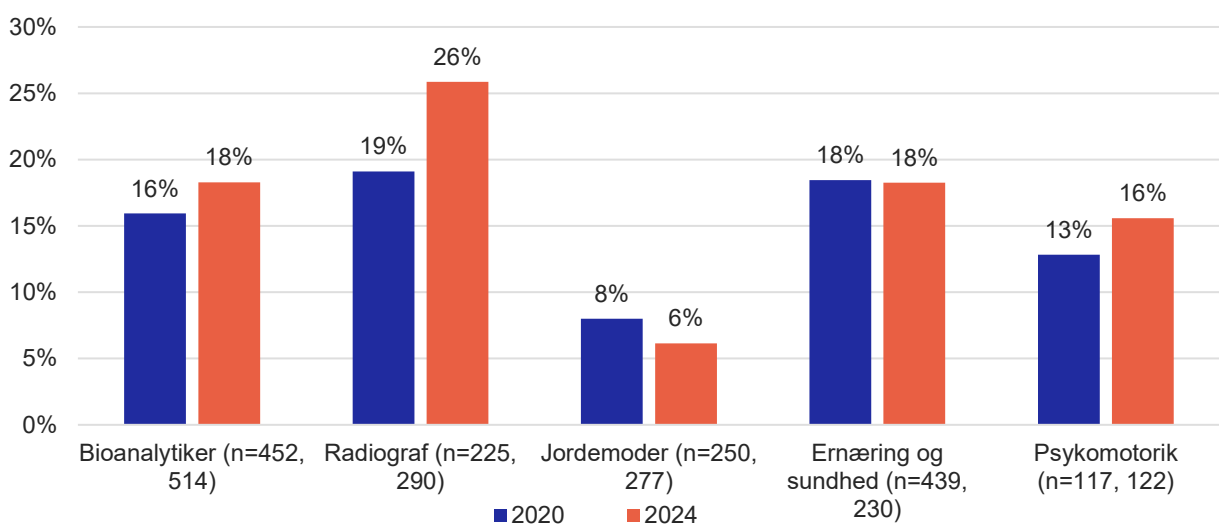
Figur 5.1.a. Frafald et år efter studiestart på sygeplejerske-, fysioterapeut-, sundhedsadministrativ koordinator- og ergoterapeutuddannelserne, studiestart 2020 og 2024



Anm.: Første optag på sundhedsadministrativ koordinatoruddannelsen var i 2021. n viser antal optagne på uddannelsen i hhv. 2020 og 2024.

Kilde: Uddannelses- og Forskningsministeriets datavarehus.

Figur 5.1.b. Frafald et år efter studiestart på bioanalytiker-, radiograf-, jordemoder-, ernæring og sundheds- og psykomotorikuddannelserne, studiestart 2020 og 2024



Anm.: n viser antal optagne på uddannelsen i hhv. 2020 og 2024.

Kilde: Uddannelses- og Forskningsministeriets datavarehus.

På syv af de ni sundhedsuddannelser er optagne med et gymnasialt karaktergennemsnit på under 4 mere tilbøjelige til at falde fra i løbet af det første studieår for studerende optaget i 2020–2024. Omvendt har jordemoderuddannelsen størst frafald blandt optagne med et karaktergennemsnit over 10. På uddannelsen til sundhedsadministrativ koordinator er frafaldet størst blandt studerende med et gymnasialt karaktergennemsnit på under 4 og ukendt karaktergennemsnit.¹

Seks år efter studiestart (optag 2019) har radiografuddannelsen det største frafald (36 pct.) og jordemoderuddannelsen har det laveste frafald (19 pct.).

Blandt studerende som afbrød en sundhedsuddannelse mellem 2016 og 2020 startede 76 pct. på en ny uddannelse inden for fem år. 33 pct. af de frafaldne startede på en professionsbacheloruddannelse, og 27 pct. af de frafaldne startede på en sundhedsuddannelse.²

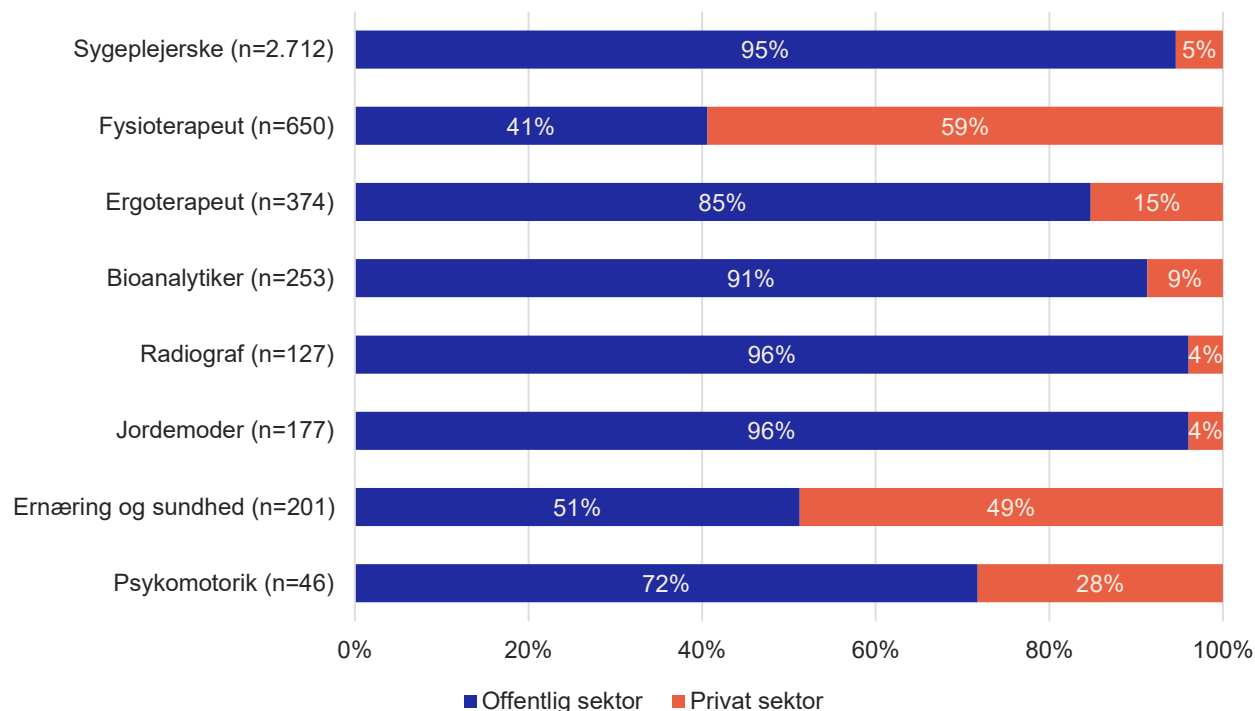
¹ Studerende optaget med "ukendt" karaktergennemsnit dækker bl.a. over personer, som har opnået deres eksamen i udlandet, som har opnået adgang til uddannelsen af anden vej end via gymnasiet eller personer, hvis gymnasiale eksamen er fra før 1978.

² Kilde: Uddannelses- og Forskningsministeriets datavarehus.

6. Beskæftigelse blandt dimittender fra sundhedsuddannelserne

De fleste dimittender fra sundhedsuddannelserne i beskæftigelse finder ansættelse i den offentlige sektor³ i løbet af det første år efter færdiggjort uddannelse bortset fra dimittender fra fysioterapeutuddannelsen, *jf. figur 6.1*. I 2023 var over 90 pct. af de beskæftigede dimittender fra radiograf-, jordemoder-, sygeplejerske- og bioanalytikeruddannelserne ansat i den offentlige sektor.

Figur 6.1. Beskæftigelsessektor for nyuddannede, det første år efter endt uddannelse, opgjort ultimo november 2023



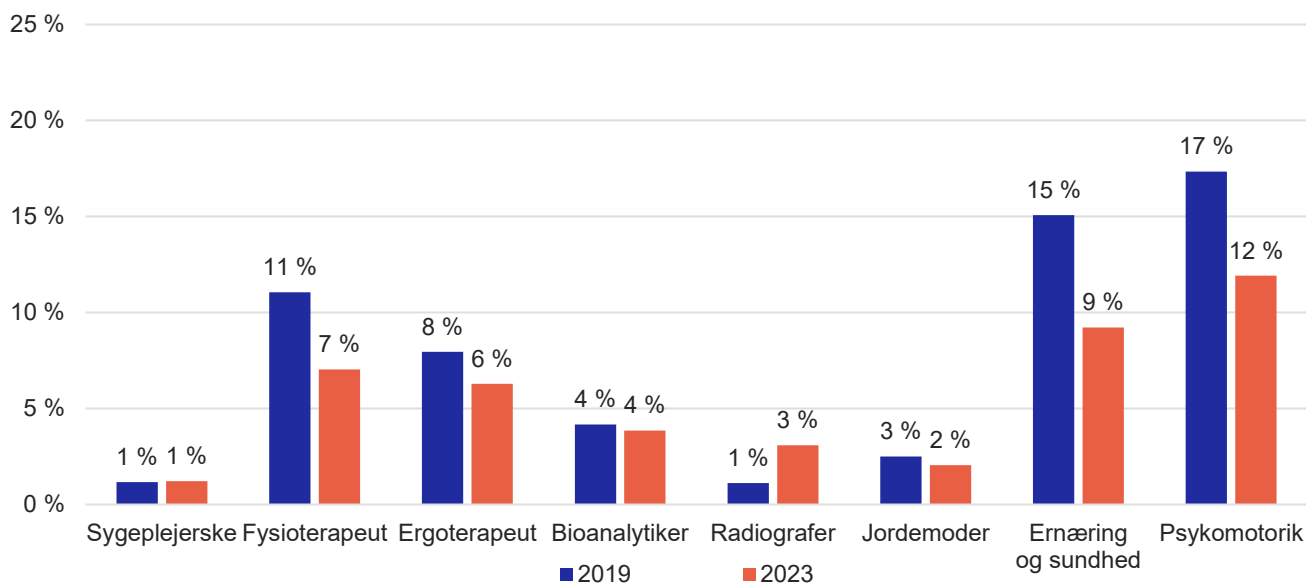
Anm.: n viser antal beskæftigede fra uddannelsen i 2023. Beskæftigelsessektor er opgjort 0-12 måneder fra fuldførelse af uddannelse opgjort ultimo november 2023. Der er endnu ikke opgjort beskæftigelsestal for sundhedsadministrativ koordinator.

Kilde: Uddannelses- og Forskningsministeriets datavarehus.

³ Dette er ikke et udtryk for, hvor stor en andel af dimittenderne fra sundhedsuddannelserne, der er beskæftiget inden for deres profession, men et udtryk for, hvor stor en andel af dimittenderne fra sundhedsuddannelserne, der er beskæftiget i den offentlige sektor.

På de fleste sundhedsuddannelser er ledigheden faldet i perioden 2019 til 2023, jf. figur 6.2. Sygeplejersker har den laveste ledighed på 1 pct., mens psykomotoriske terapeuter har den højeste ledighed på 12 pct. for dimittender, som fuldførte deres uddannelse i 2023.

Figur 6.2. Ledighedsgrad 4.-7. kvartaler efter fuldført uddannelse, dimittendårgang 2019 og 2023



Anm.: Gennemsnitlig ledighedsgrad 4.-7. kvartal efter fuldførelse for personer som har bopæl i Danmark 4.-7. kvartal efter fuldførelse. Der er endnu ikke opgjort ledighedstal for sundhedsadministrativ koordinator.

Kilde: Uddannelses- og Forskningsministeriets datavarehus.