

Fakta om sygeplejerske- uddannelsen

Maj 2026



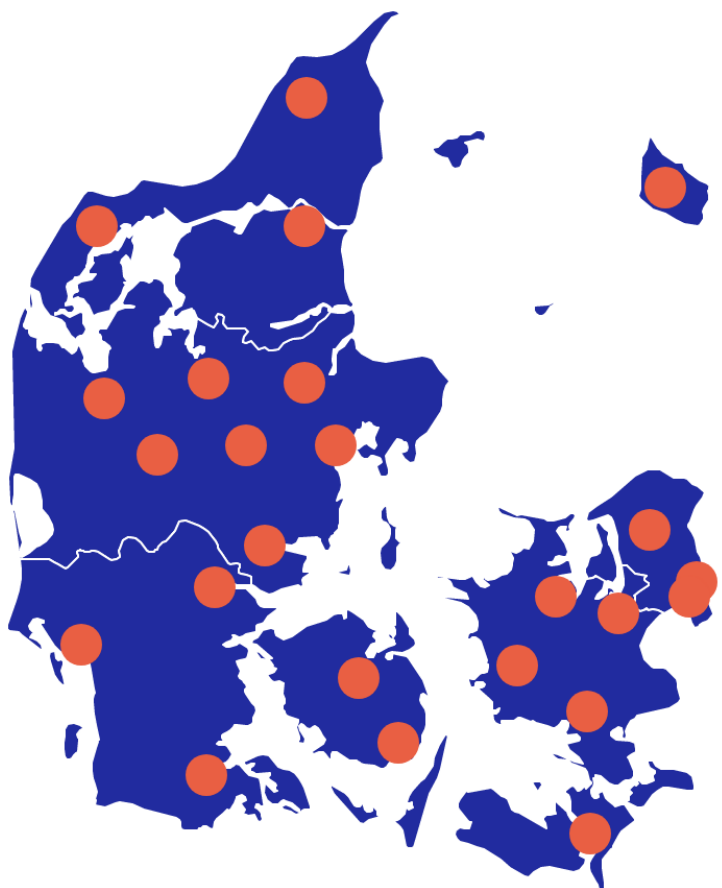
1. Kort om sygeplejerskeuddannelsen

Med mere end 11.000 studerende er sygeplejerskeuddannelsen en af Danmarks største videregående uddannelser.

Sygeplejerskeuddannelsen er en professionsbacheloruddannelse, der i dag tager 3,5 år. 43 pct. af uddannelsen foregår i praktik på sygehuse eller i den borgernære sygepleje i kommunerne. Med [Aftale om reform af professionsbachelor- og erhvervsakademiuddannelser i Danmark](#) fra marts 2025 er det besluttet at investere i et kvalitets- og attraktivitetsløft af bl.a. sygeplejerskeuddannelsen. Dette faktaark tager udgangspunkt i den nuværende sygeplejerskeuddannelse.

Sygeplejersker uddannes på landets professionshøjskoler: På Professionshøjskolen UCN i Region Nordjylland, VIA University College i Region Midtjylland, UC SYD og UCL Erhvervsakademi og Professionshøjskole i Region Syddanmark, Professionshøjskolen Absalon i Region Sjælland og Københavns Professionshøjskole i Region Hovedstaden. Det er muligt at læse til sygeplejerske 24 steder i Danmark.

Sygeplejerskeuddannelsens placering i Danmark pr. 1. april 2026



Man kan læse til sygeplejerske i:

Esbjerg, Frederiksberg, Herning, Hillerød, Hjørring, Holbæk, Holstebro, Horsens, København, Nykøbing Falster, Næstved, Odense, Randers, Roskilde, Rønne, Silkeborg, Slagelse, Svendborg, Thisted, Vejle, Viborg, Aabenraa, Aalborg og Aarhus.

Kendetegn for sygeplejerskestuderende og nyuddannede sygeplejersker



Antal studerende: 11.382.



Kønsfordeling: 93 pct. kvinder og 7 pct. mænd.



Alder ved studiestart (median): 22,8 år.



Karaktergennemsnit fra gymnasial uddannelse (stx, hf mm.): 6,1.



Højest fuldførte uddannelse: 44 pct. med stx, 16 pct. med hf, 16 pct. med erhvervsuddannelse og 12 pct. fra øvrige gymnasiale uddannelser.



Frafald første studieår: 19 pct.



Første job: 95 pct. af de beskæftigede sygeplejersker er ansat i den offentlige sektor i det første år efter færdiggjort uddannelse.

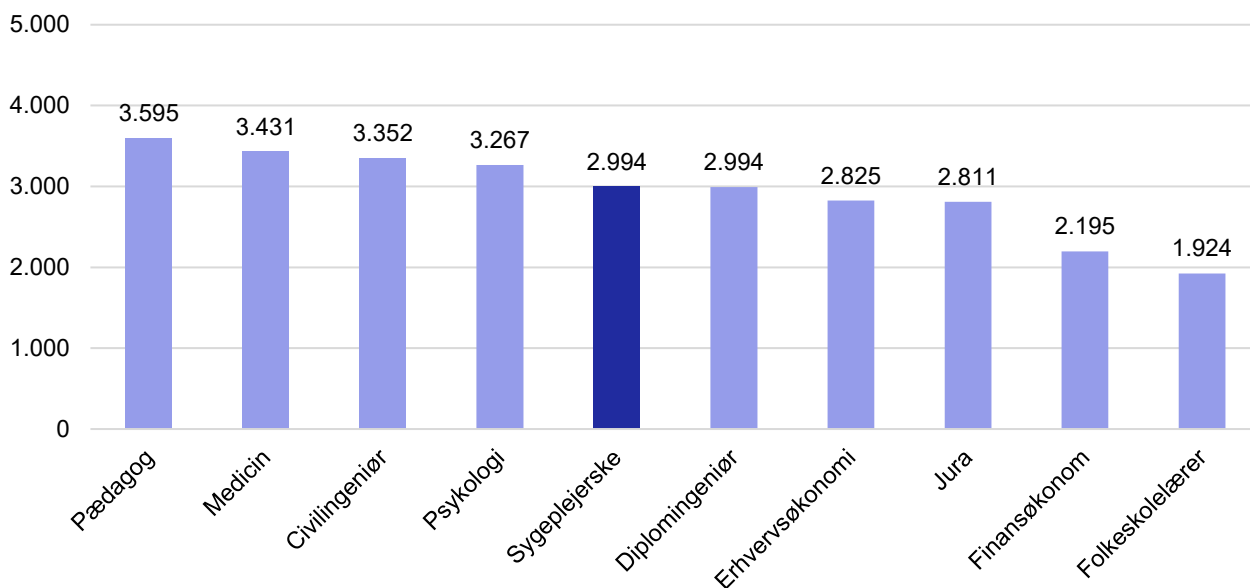
Anm.: Antal studerende, køn, alder, karaktergennemsnit er opgjort for optagne studerende i 2025 inkl. studerende, der optages efter ansøgningsfristen i juli måned (efteroptaget). Frafald og højest fuldførte uddannelse er opgjort for studerende optaget i 2024. Beskæftigelsessektor er opgjort 0-12 måneder fra fuldførelse af uddannelse opgjort ultimo november 2023.

Kilde: Uddannelses- og Forskningsministeriets datavarehus.

2. Søgning og optag

I 2025 havde 2.994 kvalificerede ansøgere sygeplejerskeuddannelsen som 1. prioritet. Det gør sygeplejerskeuddannelsen til en af de mest søgte videregående uddannelser i Danmark, jf. figur 1.

Figur 1. Kvalificerede 1. prioritetsansøgere til de ti mest søgte videregående uddannelser i Danmark, 2025



Anm.: Figuren indeholder kun kvalificerede 1. prioritetsansøgere til erhvervsakademi-, professionsbachelor- og akademiske bacheloruddannelser. Ansøgere til kandidat- og top-up-uddannelser er således ikke inkluderet. "Kvalificerede 1. prioritetsansøgere" er det samlede antal af 1. prioritetsansøgere fratrukket antallet af 1. prioritetsansøgere, der ikke lever op til uddannelsens optagelseskrav, eller som har annulleret deres ansøgning før ansøgningsfristen.

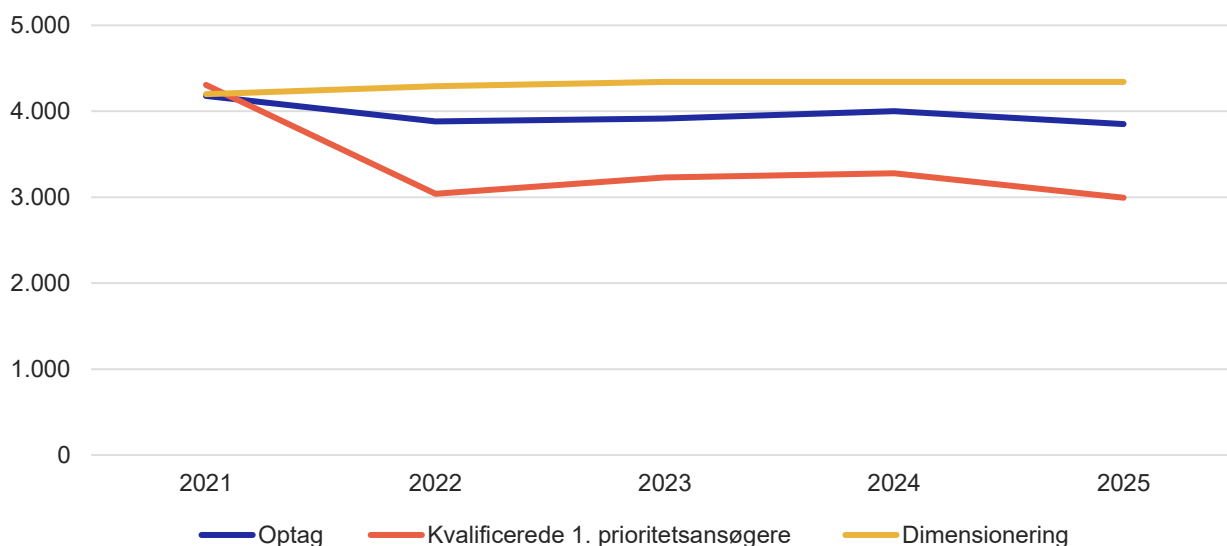
Kilde: Uddannelses- og Forskningsministeriets datavarehus.

Antallet af kvalificerede 1. prioritetsansøgere til sygeplejerskeuddannelsen i 2025 er faldet med 30 pct. sammenlignet med 2021, jf. figur 2.

I 2025 var der ledige pladser¹ på 22 ud af 24 udbud af sygeplejerskeuddannelsen efter ansøgningsfristen for studiepladser i juli måned. Der var fuldt optag på sygeplejerskeuddannelsen på VIA University College i Aarhus og UC Diakonissestiftelsen på Frederiksberg. Modsat var der i 2021 ledige pladser på sygeplejerskeuddannelsen på 8 ud af 23 udbud.²

Sygeplejerskeuddannelsen har en uddannelsesspecifik dimensionering, som fastsættes af hensyn til blandt andet praktikpladser og arbejdsmarkedsbehov for nyuddannede sygeplejersker. Det betyder, at der er et loft over antallet af studiepladser, som professionshøjskolerne må udbyde. Det er Uddannelses- og Forskningsministeriet, der fastsætter dimensioneringen på baggrund af ansøgninger fra de enkelte uddannelsesinstitutioner. I studieåret 2025/26 er der 4.342 studiepladser til nye studerende på uddannelsen.

Figur 2. Udvikling i sygeplejerskeuddannelsens kvalificerede 1. prioritetsansøgere, optag og dimensionering, 2021-2025



Anm.: "Kvalificerede 1. prioritetsansøgere" er det samlede antal af 1. prioritetsansøgere fratrukket antallet af 1. prioritetsansøgere, der ikke lever op til uddannelsens optagelseskrav, eller som har annulleret deres ansøgning. Optag er opgjort i kalenderår og er inkl. de studerende, der er optaget efter ansøgningsfristen for Den Koordinerede Tilmelding i juli måned (efteroptag). Dimensioneringen er opgjort pr. studieår, og kvalificerede 1. prioritetsansøgninger er opgjort ifm. Den Koordinerede Tilmelding i juli måned.

Kilde: Uddannelses- og Forskningsministeriets datavarehus og [Uddannelses- og Forskningsstyrelsens oversigt over dimensioneringslofter](#).

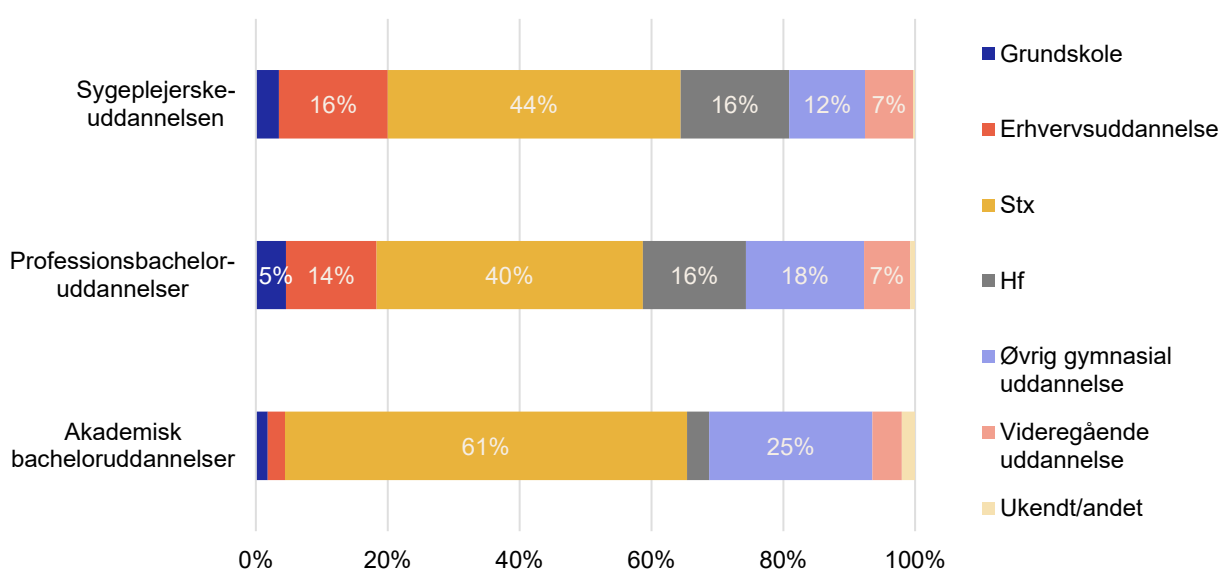
¹ Ledige pladser er opgjort efter ansøgningsfristen for studiepladser i juli måned. Ledige pladser kan blive besat i forbindelse med efteroptag.

² Kilde: Uddannelses- og Forskningsministeriets opgørelse af hovedtal fra Den Koordinerede Tilmelding 2021 og 2025.

3. De studerendes uddannelsesbaggrund

Uddannelsesbaggrunden for optagne på sygeplejerskeuddannelsen ligner optaget på professionsbacheloruddannelser generelt. Sammenlignet med optagne på akademiske bacheloruddannelser har sygeplejerskeuddannelsen en større andel af studerende med en erhvervsuddannelse eller hf-uddannelse som højest fuldførte uddannelse, mens færre kommer fra stx og øvrige gymnasiale uddannelser fx hhx og htx, jf. figur 3. 16 pct. af de studerende, der startede på sygeplejerskeuddannelsen i 2024, havde en erhvervsuddannelse bag sig, 16 pct. havde en hf-uddannelse, 44 pct. en stx-uddannelse og 12 pct. en øvrig gymnasial uddannelse.

Figur 3. Optagne studerendes højest fuldførte uddannelse, studiestart 2024

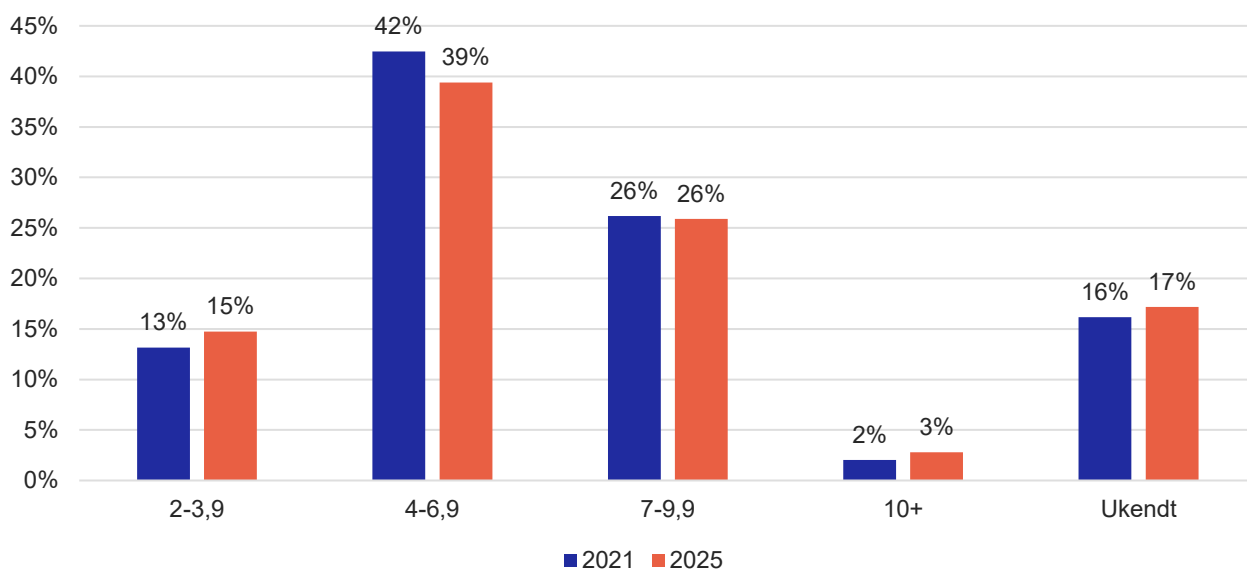


Anm.: Antallet af optagne er inkl. de studerende, der optages efter ansøgningsfristen i juli måned (efteroptaget). Det er muligt at blive optaget på sygeplejerskeuddannelsen uden en gymnasial uddannelse, fx hvis man har en grundskole eller erhvervsuddannelse med supplerende af udvalgte gymnasiale enkeltfag eller gennem en individuel kompetencevurdering.

Kilde: Uddannelses- og Forskningsministeriets datavarehus.

I 2025 havde 15 pct. af de optagne studerende på sygeplejerskeuddannelsen et gymnasialt karaktergennemsnit under 4, mens det i 2021 var 13 pct. jf. figur 4. I 2025 havde 3 pct. af de optagne et gymnasialt karaktergennemsnit på 10 eller derover. Derudover kom 17 pct. af de optagne på sygeplejerskeuddannelsen i 2025 uden et gymnasialt karaktergennemsnit. Det gælder blandt andet personer fra erhvervsuddannelser eller med grundskolen som deres højeste fuldførte uddannelse.

Figur 4. Gymnasialt karaktergennemsnit for optagne på sygeplejerskeuddannelsen, studiestart 2021 og 2025



Anm.: Antallet af optagne er inkl. de studerende, der optages efter ansøgningsfristen i juli måned (efteroptaget). Kategorien "ukendt" dækker bl.a. personer, som har opnået deres eksamen i udlandet, som har opnået adgang til uddannelsen af anden vej end via gymnasiet eller personer, hvis gymnasiale eksamen er fra før 1978.

Kilde: Uddannelses- og Forskningsministeriets datavarehus.

4. Praktikken på sygeplejerskeuddannelsen

På sygeplejerskeuddannelsen foregår 43 pct. (90 ECTS ud af 210 ECTS) af uddannelsen i praktik (klinisk undervisning). Praktikken foregår primært på hospitaler, i det kommunale sundhedsvæsen og i psykiatrien. Professionshøjskolerne har mulighed for at tilrettelægge praktikken forskelligt, jf. *tabel 1*. Tabellen viser fordelingen af praktikperioder.

Tabel 1. Praktikperioder på sygeplejerskeuddannelsen

	VIA	Absalon	KP	UCN	UCL	UC SYD
Udbudssteder	Herning Holstebro Horsens Randers Silkeborg Viborg Aarhus	Holbæk Nykøbing F. Næstved Roskilde Slagelse	Frederiksberg Hillerød København Rønne	Hjørring Thisted Aalborg	Odense Svendborg Vejle	Esbjerg Aabenraa
Semester 1	5 ECTS	6 ECTS	4,5 ECTS	6 ECTS	5 ECTS	1 ECTS
Semester 2	15 ECTS	15 ECTS	13,5 ECTS	15 ECTS	15 ECTS	15 ECTS
Semester 3	12 ECTS	12 ECTS	12 ECTS	12 ECTS	15 ECTS	
Semester 4	13 ECTS	12 ECTS	15 ECTS	12 ECTS	10 ECTS	29 ECTS
Semester 5	4 ECTS	5 ECTS	9 ECTS	5 ECTS	5 ECTS	
Semester 6	30 ECTS	30 ECTS	36* ECTS	30 ECTS	30 ECTS	30 ECTS
Semester 7	11 ECTS	10 ECTS	* ECTS	10 ECTS	10 ECTS	15 ECTS

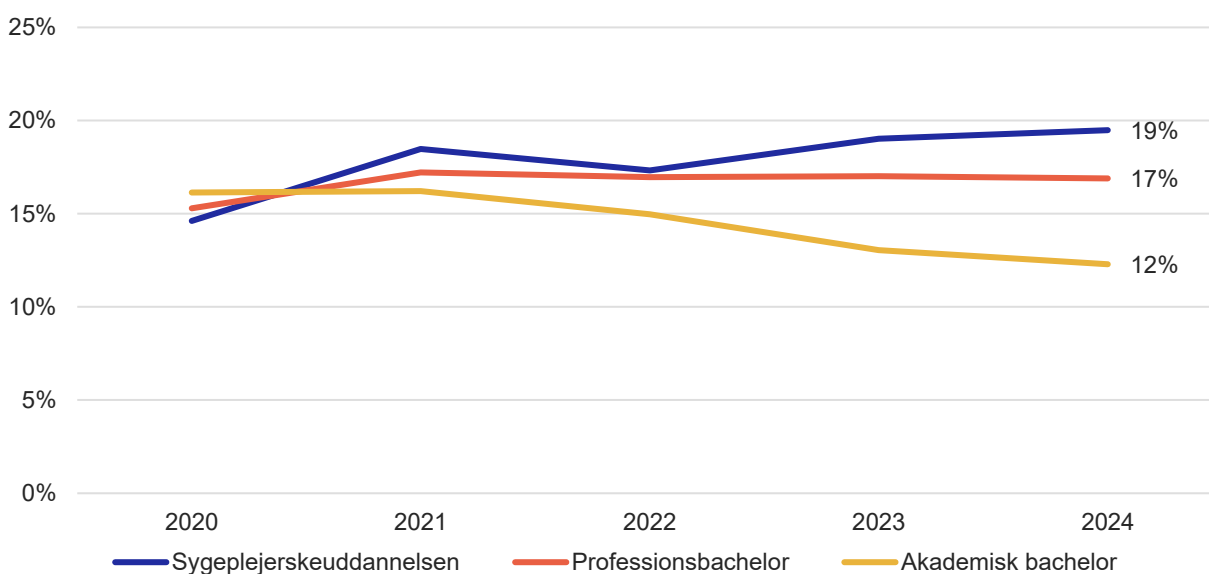
Anm.: * På Københavns Professionshøjskole (KP) er 6. og 7. semester organiseret som et samlet læringsforløb med 36 ECTS i praktik.

Kilde: Professionshøjskolernes studieordninger for sygeplejerskeuddannelsen.

5. Frafald på sygeplejerskeuddannelsen

Frafaldet på sygeplejerskeuddannelsen et år efter studiestart er højere end det gennemsnitlige frafald på professionsbacheloruddannelser og akademiske bacheloruddannelser. I 2025 var 19 pct. af dem, der startede på sygeplejerskeuddannelsen i 2024, faldet fra. For studerende på professionsbacheloruddannelser var frafaldet et år efter studiestart på 17 pct., mens det for akademiske bacheloruddannelser var 12 pct., jf. figur 5.

Figur 5. Udviklingen i frafald et år efter studiestart, studiestart 2020-2024



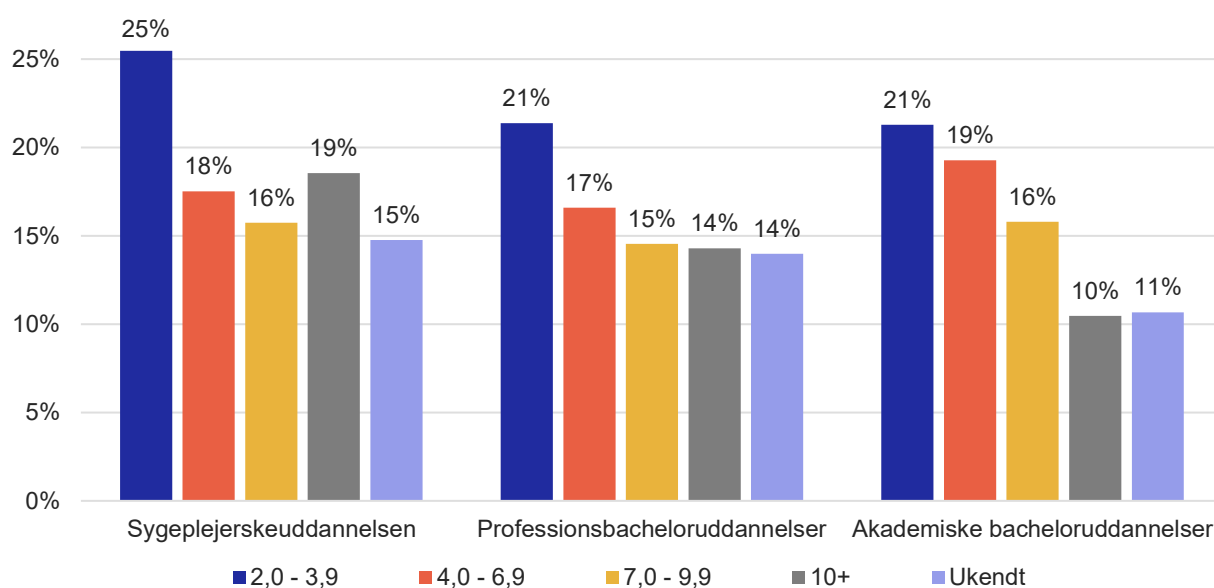
Kilde: Uddannelses- og Forskningsministeriets datavarehus.

Ser man på frafaldet seks år efter studiestart, er frafaldet på sygeplejerskeuddannelsen en smule lavere end på professionsbachelor- og akademiske bacheloruddannelser generelt. Af dem der startede på sygeplejerskeuddannelsen i 2019, var 27 pct. faldet fra efter seks år (i 2025). For studerende på professionsbacheloruddannelser og akademiske bacheloruddannelser gjaldt det hhv. 31 og 30 pct.

Ser man på tværs af alle professionsbachelor- og akademiske bacheloruddannelser er det de studerende, der kommer med de laveste gymnasiale karaktergennemsnit, der oftest falder fra i løbet af det første år på studiet, jf. figur 6.

På sygeplejerskeuddannelsen er det i høj grad studerende med de højeste og laveste gymnasiale karaktergennemsnit, der falder fra uddannelsen i løbet af det første studieår, jf. figur 6. Blandt de studerende, der kommer med gymnasiale karaktergennemsnit mellem 2 og 3,9, falder 25 pct. fra i løbet af det første studieår. For studerende med gymnasiale karaktergennemsnit på 10 eller højere falder 19 pct. fra i løbet af det første studieår. For studerende med gymnasiale karaktergennemsnit mellem 4 - 6,9 og 7- 9,9 falder hhv. 18 og 16 pct. fra i det første studieår.

Figur 6. Frafald et år efter studiestart fordelt på karaktergennemsnit fra gymnasial uddannelse, studiestart 2020-2024

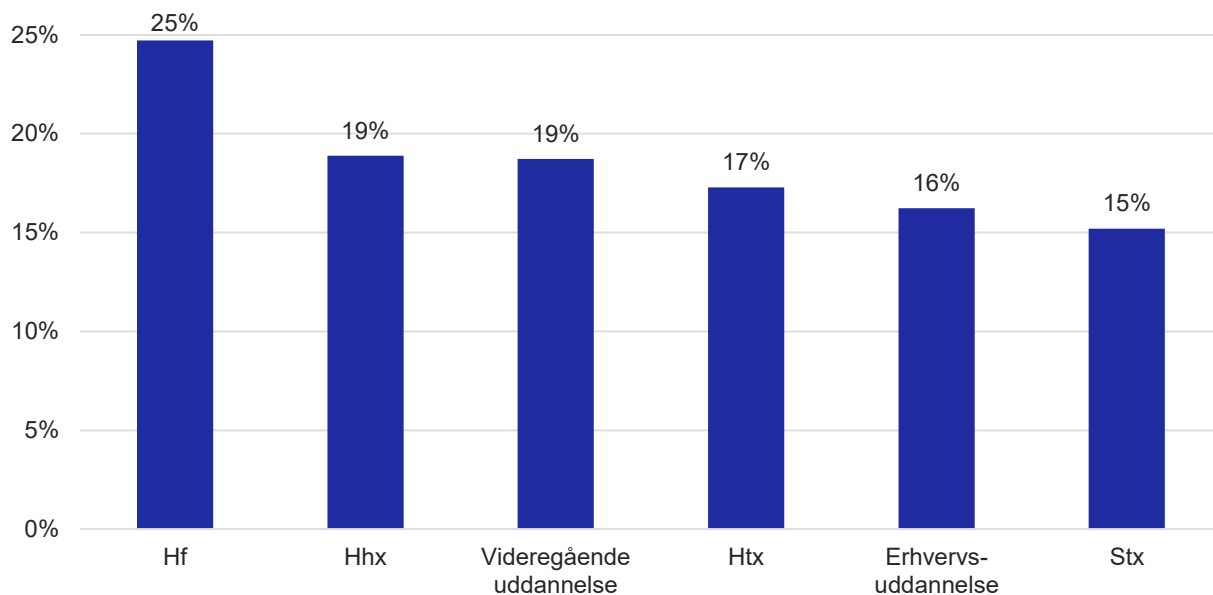


Anm.: Andel frafaldende er beregnet ud af det samlede antal optagne med det angivne karaktergennemsnit fra deres gymnasiale uddannelse over en femårig periode 2020-2024. Kategorien "ukendt" dækker bl.a. personer, som har opnået deres eksamen i udlandet, som har opnået adgang til uddannelsen af anden vej end via gymnasiet eller personer, hvis gymnasiale eksamen er fra før 1978. For studiestart 2020-2024 havde 3.375 personer et ukendt karaktergennemsnit fra gymnasiet. 498 af dem afbrød sygeplejerskeuddannelsen inden for et år efter studiestart.

Kilde: Uddannelses- og Forskningsministeriets datavarehus.

På sygeplejerskeuddannelsen falder studerende med hf-baggrund oftere fra end andre, jf. figur 7. Blandt studerende fra den toårige hf falder 25 pct. fra i løbet af det første studieår. For studerende med stx som deres højst fuldførte uddannelse er frafaldet i det første år på 15 pct.

Figur 7. Frafall et år efter studiestart fordelt på uddannelsesbaggrund, studiestart 2020-2024

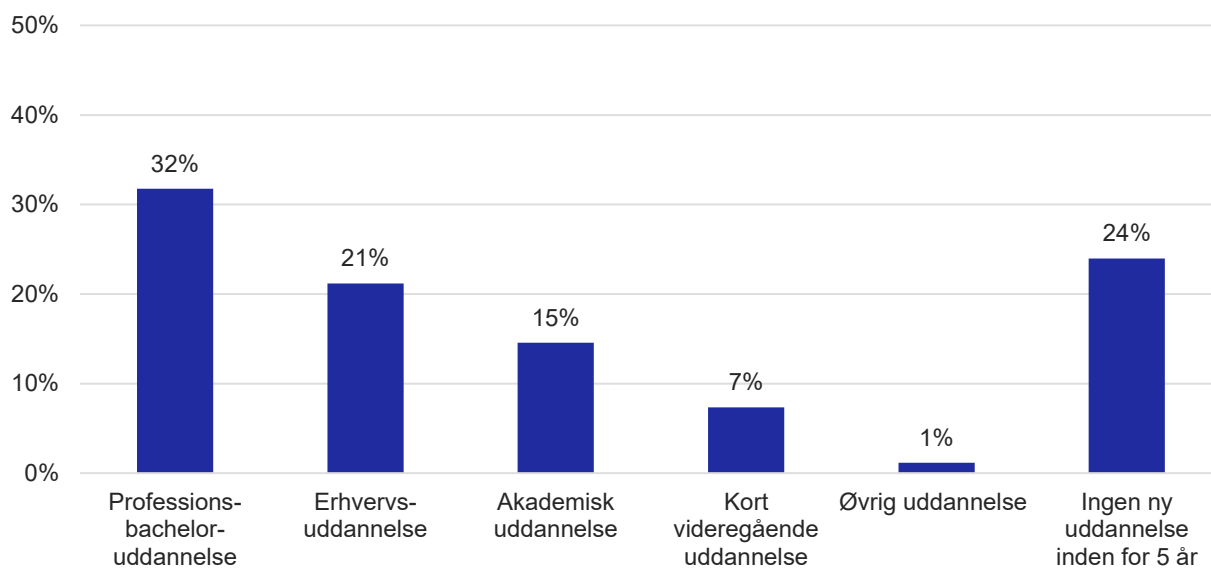


Anm.: Andel frafaldende er beregnet ud af det samlede antal optagne med den givne uddannelse som deres højst fuldførte uddannelse over en femårig periode 2020-2024. Derfor summerer grafen ikke til 100 pct.

Kilde: Uddannelses- og Forskningsministeriets datavarehus.

Blandt studerende, som afbrød sygeplejerskeuddannelsen mellem 2016 og 2020, startede 55 pct. på en ny videregående uddannelse inden for fem år.³ Af dem startede flest på en professionsbacheloruddannelse, jf. figur 8. Pædagoguddannelsen var det hyppigste valg. Derudover startede 21 pct. på en erhvervsuddannelse, heraf flest på kontoruddannelsen. En del startede ligeledes på en akademisk uddannelse. 24 pct. er ikke optaget på en ny uddannelse inden for fem år.

Figur 8. Ny uddannelsesaktivitet blandt frafaldne fra sygeplejerskeuddannelsen inden for fem år, frafaldne fra 2016 til og med 2020



Anm.: Akademisk uddannelse inkluderer akademiske bacheloruddannelser og kandidatuddannelser. Øvrig uddannelse inkluderer øvrige mellemlange videregående uddannelser og gymnasiale uddannelser.

Kilde: Uddannelses- og Forskningsministeriets datavarehus.

³ De videregående uddannelser omfatter her korte videregående uddannelser, professionsbacheloruddannelser, akademiske bachelor- og kandidatuddannelser og øvrige mellemlange videregående uddannelser.

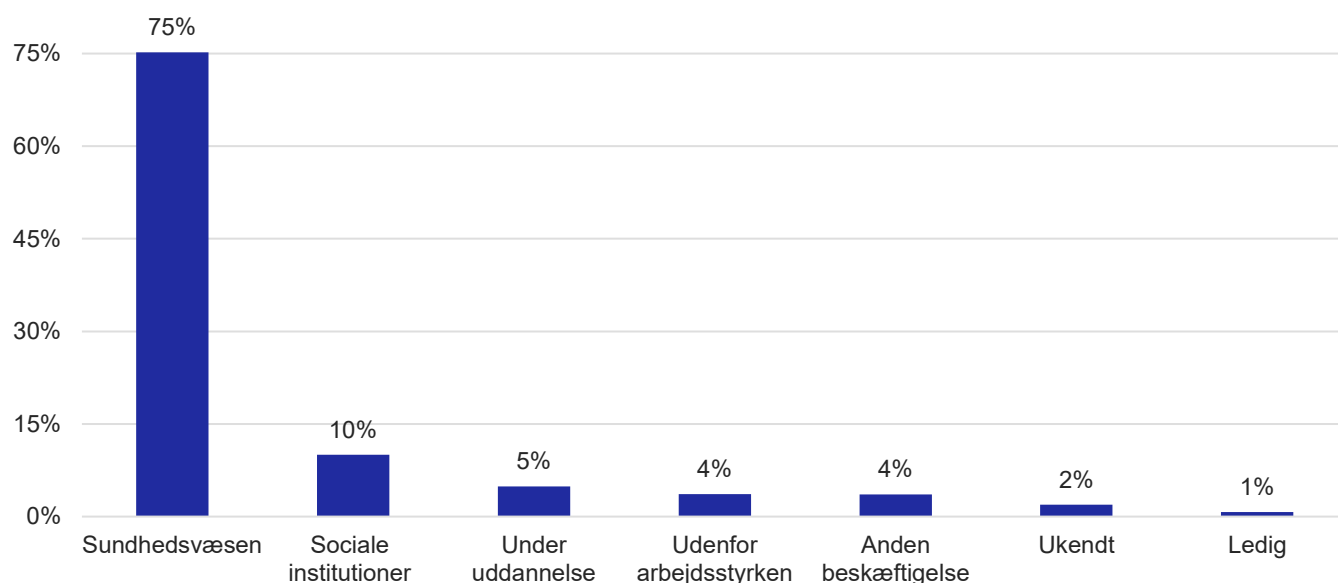
6. Sygeplejerskernes beskæftigelse

Sygeplejersker opnår i høj grad beskæftigelse i den offentlige sektor.⁴ I det første år efter færdiggjort uddannelse er 95 pct. af de beskæftigede sygeplejersker ansat i den offentlige sektor. Fem år efter færdiggjort uddannelse er andelen faldet til 91 pct.^{5, 6}

Langt de fleste nyuddannede sygeplejersker arbejder i sundhedsvæsenet, heraf flest på hospitaler. Derudover arbejder 10 pct. i sociale institutioner, ligesom 5 pct. er under uddannelse, jf. *figur 9*. Ledigheden blandt nyuddannede sygeplejersker (dimitteringsårgang 2021) er på 1 pct.

Tal fra Styrelsen for Arbejdsmarked og Rekruttering⁷ viser, at 20 pct. af forsøgene på at rekruttere en sygeplejerske i perioden juni 2025 til og med november 2025 var forgæves, idet stillingen enten ikke blev besat, eller at den blev besat med en anden profil end den ønskede. Det er et fald i sammenlignet med samme periode året før. 25 pct. af forsøgene på at rekruttere en sygeplejerske i perioden juni 2024 til og med december 2024 var forgæves.

Figur 9. Beskæftigelse for nyuddannede sygeplejersker 23 måneder efter endt uddannelse, dimitteringsårgang 2021



Anm.: Beskæftigelse er opgjort som status på arbejdsmarkedet 23 måneder efter fuldført uddannelse. Sociale institutioner dækker over blandt andet plejehjem, daginstitutioner og dagcentre.

Kilde: Uddannelses- og Forskningsministeriets datavarehus.

⁴ Dette er ikke et udtryk for, hvor stor en andel, der er beskæftiget i sygeplejerskeprofessionen, men et udtryk for, hvor stor en andel af sygeplejerskeuddannede, der er beskæftiget i den offentlige sektor.

⁵ Kilde: Uddannelses- og Forskningsministeriets datavarehus.

⁶ Beskæftigelsessektor er opgjort 0-12 måneder fra fuldførelse af uddannelse opgjort ultimo november 2023.

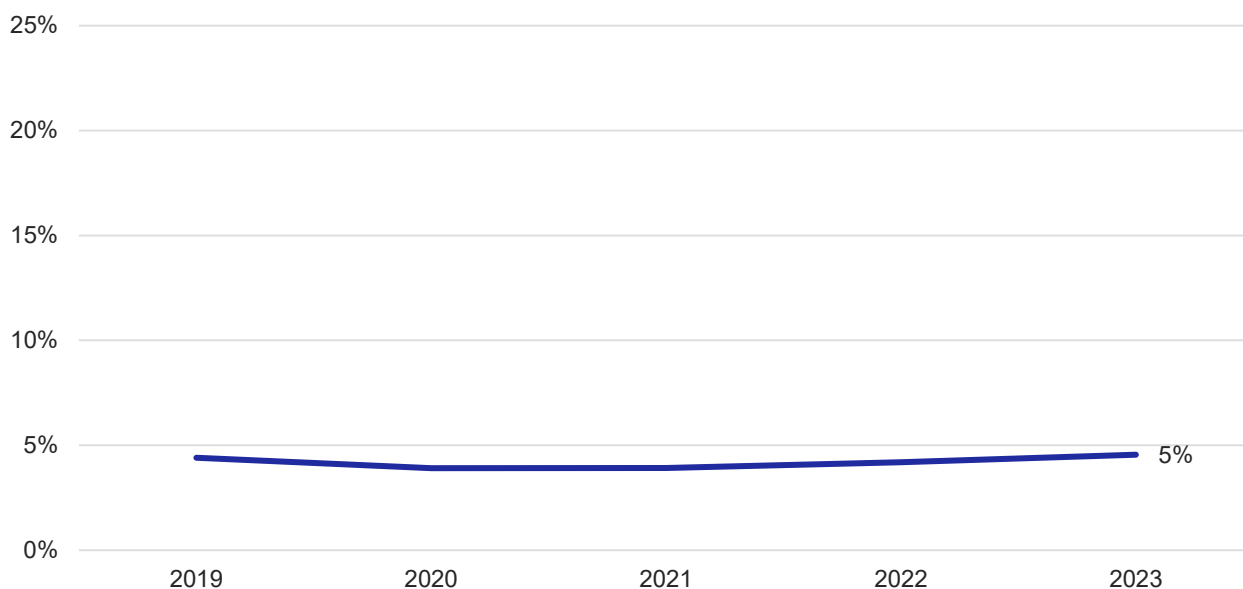
⁷ Styrelsen for Arbejdsmarked og Rekrutterings rekrutteringssurvey, udgivet i marts 2026, trukket fra jobindsats.dk.

7. Sygeplejerskers videreuddannelse

Der er mange videreuddannelsesmuligheder for sygeplejersker, herunder kurser og specialuddannelser på professionshøjskoler, i kommuner og regioner. For eksempel starter cirka 130 sygeplejersker hvert år på den sygeplejefaglige videreuddannelse til sundhedsplejerske.⁸

Andelen af sygeplejersker, der starter på en kandidatuddannelse, har været stabil over de seneste fem år. Af de sygeplejersker, der dimitterede fra sygeplejerskeuddannelsen i 2019, startede 4 pct. på en kandidatuddannelse inden for de efterfølgende to år. Blandt årgangen, der dimitterede fra sygeplejerskeuddannelsen i 2023, gjaldt det for 5 pct., jf. figur 10.

Figur 10. Dimittender fra sygeplejerskeuddannelsen, der inden for to år er startet på en kandidatuddannelse, fordelt på dimittendårgang 2019-2023



Anm.: Figuren viser alle sygeplejersker, som starter på en kandidatuddannelse inden for to år efter færdiggjort sygeplejerskeuddannelse, uanset om de inden da også har påbegyndt andre uddannelser.

Kilde: Uddannelses- og Forskningsministeriets datavarehus.

⁸ Det gennemsnitlige optag i perioden 2020-2025. Kilde: Uddannelses- og Forskningsministeriets datavarehus.